



ANUARIO ESTADISTICO HOSPITAL PSIQUIATRICO 2003

Cuadro No. 1 Ingresos y Egresos por mes y Género

Gráfico No. 1 Ingresos y Egresos según Género

Cuadro No. 2 Servicios de Hospitalización (Resumen General Mensual)

Cuadro No. 3 Resumen General Hospitalización Sección Hombres

Cuadro No. 4 Resumen General Hospitalización Sección Mujeres

Cuadro No. 5 Días Paciente, Días Cama, Promedio y Giro Camas

Cuadro No. 6 Movimiento General de Pacientes Hospitalizados, según
Sección y Tipo de Servicio

Cuadro No. 7 Movimiento General de los Servicios de Hospitalización, según
Género y Pabellón

Cuadro No. 8 Movimiento General de Pacientes Hospitalizados, según
Sección y Tipo de Servicio

Cuadro No. 9 Movimiento General de Pacientes Hospitalizados Unidades de
Apoyo, según Sección y Servicio

Cuadro No. 10 Egresos Hospitalarios por Región y Estancias por Género

Gráfico No. 2 Egresos según Región

Cuadro No. 11 Distribución Mensual Egresos, según Provincia

Gráfico No. 3 Egresos según Provincia

Cuadro No. 12	Distribución Mensual de Egresos por Grupos Etarios.....	27
Cuadro No. 13	Atenciones Médicas en Consulta Externa, Horas Contratadas, utilizadas y Atenciones por hora y mes.....	28
Cuadro No. 14	Atenciones Médicas en Consulta Externa, según Especialidad.....	29
Gráfico No. 4	Consulta Externa por Especialidad.....	30
Cuadro No. 15	Psicoterapias Médicas, según Mes y Tipo.....	31
Cuadro No. 16	Atenciones no Médicas, según Especialidad.....	32
Cuadro No. 17	Servicio de Urgencias, Atenciones según Mes y Tipo.....	33
Gráfico No. 5	Atenciones en Urgencias, según Mes.....	34
Cuadro No. 18	Servicio de Farmacia, Recetas Despachadas, según mes y lugar de Atención.....	35
Cuadro No. 19	Servicio de Laboratorio, Exámenes Prácticados, según mes y Área de Atención.....	36
Cuadro No. 20	Servicio de Nutrición, Raciones Servidas, según mes y Área de Atención.....	37
Cuadro No. 21	Servicio de Electroencefalografía, Exámenes realizados, según mes y lugar de Atención.....	38
Cuadro No. 22	Servicio de Anestesiología, Anestesis según mes y tipo de Personal.....	39
Cuadro No. 23	Unidad de Trabajo Social, Atenciones según grupo poblacional y tipo de intervención.....	40
Cuadro No. 24	Órdenes de Incapacidades y Días Otorgados.....	41
Gráfico No. 6	Egresos por Grupos de Diagnóstico (Morbilidad).....	42
Cuadro No. 25	Pacientes Egresados, según Diagnósticos, Estancias y Fallecidos, según Género.....	43 - 46

		<u>CAMAS</u>	<u>ENE</u>	<u>FEB</u>	<u>MAR</u>	<u>ABR</u>	<u>MAY</u>	<u>JUN</u>	<u>JUL</u>	<u>AGT</u>	<u>SEP</u>	<u>OCT</u>	<u>NOV</u>	<u>DIC</u>
ENE	31	TOTAL	811	811	811	811	811	811	811	811	811	811	811	811
FEB	28													
MAR	31	HOMBRES	403	403	403	403	403	403	403	403	403	403	403	403
ABR	30	PENSION	6	6	6	6	6	6	6	6	6	6	6	6
MAY	31	PAB. 1 CN	35	35	35	35	35	35	35	35	35	35	35	35
JUN	30	PAB. 1 CS	35	35	35	35	35	35	35	35	35	35	35	35
JUL	31	PAB. 2	35	35	35	35	35	35	35	35	35	35	35	35
AGT	31	PAB. 3 A										10	10	10
SEP	30	PAB. 3 B	80	80	80	80	80	80	80	80	80	58	58	58
OCT	31	PAB. 4	68	68	68	68	68	68	68	68	68	80	80	80
NOV	30	PAB. 5	64	64	64	64	64	64	64	64	64	64	64	64
DIC	31	PAB. 6	72	72	72	72	72	72	72	72	72	72	72	72
ANU	365	U. NIÑOS	8	8	8	8	8	8	8	8	8	8	8	8
SEM	181													
TRIM	273	U. APOYO	23	23	23	23	23	23	23	23	23	23	23	23
		U.T.I	15	15	15	15	15	15	15	15	15	15	15	15
		U. MEDICA	8	8	8	8	8	8	8	8	8	8	8	8
		MUJERES	408	408	408	408	408	408	408	408	408	408	408	408
		PENSION	7	7	7	7	7	7	7	7	7	7	7	7
		PAB. 1 CN	35	35	35	35	35	35	35	35	35	35	35	35
		PAB. 1 CS	35	35	35	35	35	35	35	35	35	35	35	35
		PAB. 2	35	35	35	35	35	35	35	35	35	35	35	35
		PAB. 3 A										10	10	10
		PAB. 3 B	80	80	80	80	80	80	80	80	80	60	60	60
		PAB. 4	70	70	70	70	70	70	70	70	70	80	80	80
		PAB. 5	65	65	65	65	65	65	65	65	65	65	65	65
		PAB. 6	71	71	71	71	71	71	71	71	71	71	71	71
		U. NIÑAS	10	10	10	10	10	10	10	10	10	10	10	10
		U. APOYO	27	27	27	27	27	27	27	27	27	27	27	27
		U.T.I	15	15	15	15	15	15	15	15	15	15	15	15
		U. MEDICA	12	12	12	12	12	12	12	12	12	12	12	12

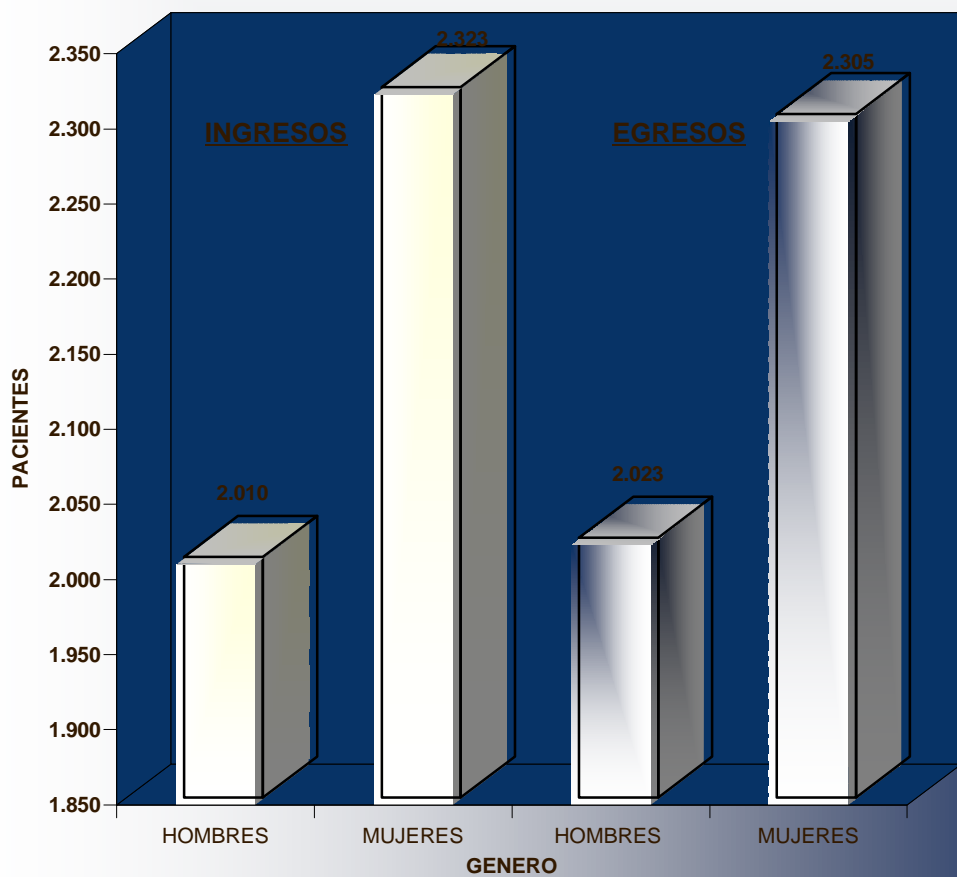
CUADRO Nº 1
INGRESOS Y EGRESOS
SEGÚN MES Y GÉNERO
HOSPITAL NACIONAL PSIQUIÁTRICO
AÑO - 2.003

MESES	I N G R E S O S			E G R E S O S		
	TOTAL	HOMBRES	MUJERES	TOTAL	HOMBRES	MUJERES
<u>TOTAL</u>	<u>4.333</u>	<u>2.010</u>	<u>2.323</u>	<u>4.328</u>	<u>2.023</u>	<u>2.305</u>
ENERO	361	160	201	355	179	176
FEBRERO	336	161	175	301	131	170
MARZO	364	156	208	352	160	192
ABRIL	381	181	200	404	186	218
MAYO	317	142	175	328	155	173
JUNIO	353	162	191	328	145	183
JULIO	395	189	206	409	188	221
AGOSTO	384	180	204	361	172	189
SEPTIEMBRE	367	160	207	367	165	202
OCTUBRE	396	196	200	391	180	211
NOVIEMBRE	315	137	178	351	176	175
DICIEMBRE	364	186	178	381	186	195

FUENTE: INFORMES MENSUALES REDES.

cbs ∂

GRÁFICO Nº 1
INGRESOS Y EGRESOS, SEGÚN GÉNERO
HOSPITAL NACIONAL PSIQUIÁTRICO
AÑO: 2,003



FUENTE: CUADRO Nº1

cbs ∂

CUADRO Nº 2
SERVICIOS DE HOSPITALIZACIÓN
RESUMEN GENERAL MENSUAL
HOSPITAL NACIONAL PSIQUIÁTRICO
AÑO - 2.003

MESES	INGRESOS	EGRESOS	ESTANCIAS	ESTANCIA PROMEDIO	CENSO PROMEDIO DIARIO	% DE OCUP.	FALLECIDOS
<u>TOTAL</u>	<u>4.333</u>	<u>4.328</u>	<u>350.431</u>	<u>81,0</u>	<u>617,1</u>	<u>76,1</u>	<u>33</u>
ENERO	361	355	22.887	64,5	624,2	77,0	5
FEBRERO	336	301	53.371	177,3	602,6	74,3	3
MARZO	364	352	21.209	60,3	618,2	76,2	3
ABRIL	381	404	19.078	47,2	619,0	76,3	3
MAYO	317	328	9.473	28,9	600,1	74,0	0
JUNIO	353	328	31.966	97,5	615,3	75,9	3
JULIO	395	409	20.201	49,4	618,1	76,2	4
AGOSTO	384	361	33.827	93,7	625,6	77,1	1
SEPTIEMBRE	367	367	7.695	21,0	634,8	78,3	0
OCTUBRE	396	391	48.329	123,6	643,2	79,3	5
NOVIEMBRE	315	351	39.795	113,4	613,7	75,7	4
DICIEMBRE	364	381	42.600	111,8	589,6	72,7	2

FUENTE: INFORMES MENSUALES REDES.

cbs ∞

CUADRO Nº 3
RESUMEN GENERAL MENSUAL DE HOSPITALIZACIÓN
SECCIÓN : HOMBRES
HOSPITAL NACIONAL PSIQUIÁTRICO
AÑO - 2.003

MESES	INGRESOS	EGRESOS	DÍAS		CENSO PROMEDIO DIARIO	PORCENTAJE OCUP.	NÚMERO PROMEDIO CAMAS	ESTANCIAS DE EGRESO	PROMEDIO ESTANCIAS X EGRESO	GIRO DE CAMA
			PACIENTE	CAMA						
TOTAL	2.010	2.023	116.718	147.095	319,8	79,3	403	154.367	76,3	5,0
ENERO	160	179	10.167	12.493	328,0	81,4	403	17.845	99,7	0,4
FEBRERO	161	131	8.495	11.284	303,4	75,3	403	25.091	191,5	0,3
MARZO	156	160	9.853	12.493	317,8	78,9	403	2.622	16,4	0,4
ABRIL	181	186	9.736	12.090	324,5	80,5	403	7.581	40,8	0,5
MAYO	142	155	9.596	12.493	309,5	76,8	403	5.896	38,0	0,4
JUNIO	162	145	9.525	12.090	317,5	78,8	403	12.982	89,5	0,4
JULIO	189	188	9.810	12.493	316,5	78,5	403	10.913	58,0	0,5
AGOSTO	180	172	10.041	12.493	323,9	80,4	403	19.848	115,4	0,4
SEPTIEMBRE	160	165	9.899	12.090	330,0	81,9	403	3.492	21,2	0,4
OCTUBRE	196	180	10.612	12.493	342,3	84,9	403	5.240	29,1	0,4
NOVIEMBRE	137	176	9.517	12.090	317,2	78,7	403	12.032	68,4	0,4
DICIEMBRE	186	186	9.467	12.493	305,4	75,8	403	30.825	165,7	0,5

FUENTE : INFORMES MENSUALES DE REDES.

cbs ∂

CUADRO Nº 4
RESUMEN GENERAL MENSUAL DE HOSPITALIZACIÓN
SECCIÓN : MUJERES
HOSPITAL NACIONAL PSIQUIÁTRICO
AÑO - 2.003

MESES	INGRESOS	EGRESOS	D Í A S		CENSO PROMEDIO DIARIO	% DE OCUP.	# PROM. DE CAMAS	ESTANCIAS DE EGRESO	PROMEDIO ESTANCIAS X EGRESO	GIRO DE CAMA
			PACIENTE	CAMA						
TOTAL	<u>2.323</u>	<u>2.305</u>	<u>108.523</u>	<u>148.920</u>	<u>297,3</u>	<u>72,9</u>	<u>408</u>	<u>196.064</u>	<u>85,1</u>	<u>5,6</u>
ENERO	201	176	9.184	12.648	296,3	72,6	408	5.042	28,6	0,4
FEBRERO	175	170	8.377	11.424	299,2	73,3	408	28.280	166,4	0,4
MARZO	208	192	9.310	12.648	300,3	73,6	408	18.587	96,8	0,5
ABRIL	200	218	8.833	12.240	294,4	72,2	408	11.497	52,7	0,5
MAYO	175	173	9.006	12.648	290,5	71,2	408	3.577	20,7	0,4
JUNIO	191	183	8.933	12.240	297,8	73,0	408	18.984	103,7	0,4
JULIO	206	221	9.350	12.648	301,6	73,9	408	9.288	42,0	0,5
AGOSTO	204	189	9.354	12.648	301,7	74,0	408	13.979	74,0	0,5
SEPTIEMBRE	207	202	9.144	12.240	304,8	74,7	408	4.203	20,8	0,5
OCTUBRE	200	211	9.326	12.648	300,8	73,7	408	43.089	204,2	0,5
NOVIEMBRE	178	175	8.894	12.240	296,5	72,7	408	27.763	158,6	0,4
DICIEMBRE	178	195	8.812	12.648	284,3	69,7	408	11.775	60,4	0,5

FUENTE : INFORMES MENSUALES DE REDES

cbs ∂

CUADRO Nº 5
DÍAS PACIENTE, DÍAS CAMA, PROMEDIO
DE CAMAS Y GIRO DE CAMA
SEGÚN : MES
HOSPITAL NACIONAL PSIQUIÁTRICO
AÑO - 2.003

MESES	DÍAS		Nº PROMEDIO DE CAMAS	GIRO DE CAMA
	PACIENTE	CAMA		
<u>TOTAL</u>	<u>225.241</u>	<u>296.015</u>	<u>811</u>	<u>5,3</u>
ENERO	19.351	25.141	811	0,4
FEBRERO	16.872	22.708	811	0,4
MARZO	19.163	25.141	811	0,4
ABRIL	18.569	24.330	811	0,5
MAYO	18.602	25.141	811	0,4
JUNIO	18.458	24.330	811	0,4
JULIO	19.160	25.141	811	0,5
AGOSTO	19.395	25.141	811	0,4
SEPTIEMBRE	19.043	24.330	811	0,5
OCTUBRE	19.938	25.141	811	0,5
NOVIEMBRE	18.411	24.330	811	0,4
DICIEMBRE	18.279	25.141	811	0,5

FUENTE : INFORMES MENSUALES REDES.

cbs ∂

CUADRO Nº 6
MOVIMIENTO GENERAL DE PACIENTES HOSPITALIZADOS
SEGÚN : SECCIÓN Y TIPO DE SERVICIO
HOSPITAL NACIONAL PSIQUIÁTRICO
AÑO - 2.003

TIPO DE SERVICIO	NÚMERO PROMEDIO DE CAMAS	INGRESOS	EGRESOS	ESTANCIAS	% DE OCUP.	PROMEDIO DE ESTANC.	CENSO PROMEDIO DIARIO	DÍAS	
								PACIENTE	CAMA
<u>TOTAL</u>	<u>811</u>	<u>4.333</u>	<u>4.328</u>	<u>350.431</u>	<u>76,1</u>	<u>81,0</u>	<u>617,1</u>	<u>225.241</u>	<u>296.015</u>
<u>HOMBRES</u>	<u>403</u>	<u>2.010</u>	<u>2.023</u>	<u>154.367</u>	<u>79,3</u>	<u>76,3</u>	<u>319,8</u>	<u>116.718</u>	<u>147.095</u>
CORTA ESTANCIA	105	1.772	1.717	33.028	90	19,2	94,8	34.605	38.325
LARGA ESTANCIA	284	78	127	118.630	76,7	934,1	217,9	79.548	103.660
NIÑOS	8	157	171	2.633	86,1	15,4	6,9	2.514	2.920
PENSIÓN	6	3	8	76	0,1	9,5	0,1	51	2.190
<u>MUJERES</u>	<u>408</u>	<u>2323</u>	<u>2305</u>	<u>196064</u>	<u>72,9</u>	<u>85,1</u>	<u>297,3</u>	<u>108523</u>	<u>148.920</u>
CORTA ESTANCIA	105	1.993	1.937	34.394	94,1	17,8	98,8	36.047	38.325
LARGA ESTANCIA	286	46	77	158.495	66,3	2.058,4	189,7	69.229	104.390
NIÑAS	10	282	290	3.165	88,3	10,9	8,8	3.224	3.650
PENSIÓN	7	2	1	10	0,9	10,0	0,1	23	2.555

FUENTE : INFORMES MENSUALES REDES.

Cbs ∂

CUADRO Nº 7
MOVIMIENTO GENERAL DE LOS SERVICIOS DE HOSPITALIZACIÓN
SEGÚN GÉNERO Y PABELLÓN
HOSPITAL NACIONAL PSIQUIÁTRICO
AÑO - 2.003

SERVICIO	CAMAS	INGRESOS	EGRESOS	% DE OCUP.	DÍAS		CENSO PROMEDIO DIARIO	FALLECIDOS	GIRO DE CAMA
					PACIENTE	CAMA			
TOTAL	811	4333	4328	76,1	225241	296015	617,1	33	5,3
HOMBRES	403	2010	2023	79,3	116718	147095	319,8	18	5,0
PENSIÓN	6	3	8	2,3	51	2190	0,1	0	1,33
PAB. 1 CN	35	585	555	72,2	9224	12775	25,3	0	15,9
PAB. 1 CS	35	700	641	88,0	11242	12775	30,8	1	18,3
PAB. 2	35	479	509	106,6	13621	12775	37,3	3	14,5
PAB. 3 A	2,5	8	12	56,8	518	912,5	1,4	0	4,8
PAB. 3 B	74,5	33	49	77,6	21109	27192,5	57,8	3	0,66
PAB. 4	71	35	48	84,5	21898	25915	60,0	2	0,68
PAB. 5	64	5	17	64,5	15068	23360	41,3	8	0,27
PAB. 6	72	5	13	81,7	21473	26280	58,8	1	0,18
U. NIÑOS	8	157	171	86,1	2514	2920	6,9	0	21,4
MUJERES	408	2323	2305	72,9	108523	148920	297,3	15	5,6
PENSIÓN	7	2	1	0,9	23	2555	0,1	0	0,1
PAB. 1 CN	35	698	651	90,9	11609	12775	31,8	1	18,6
PAB. 1 CS	35	764	699	81,9	10468	12775	28,7	0	20,0
PAB. 2	35	524	579	105,3	13446	12775	36,8	5	16,5
PAB. 3 A	2,5	7	8	57,4	524	912,5	1,4	0	3,2
PAB. 3 B	75	17	20	55,7	15259	27375	41,8	1	0,3
PAB. 4	72,5	21	28	58,4	15447	26462,5	42,3	0	0,4
PAB. 5	65	2	11	71,9	17051	23725	46,7	8	0,2
PAB. 6	71	6	18	82,9	21472	25915	58,8	0	0,3
U. NIÑAS	10	282	290	88,3	3224	3650	8,8	0	29,0

FUENTE: INFORMES MENSUALES REDES

cbs ∂

CUADRO Nº 8
MOVIMIENTO GENERAL DE PACIENTES HOSPITALIZADOS
SEGÚN : SECCIÓN Y TIPO DE SERVICIO
HOSPITAL NACIONAL PSIQUIÁTRICO
AÑO - 2.003

TIPO DE SERVICIO	NÚMERO PROMEDIO DE CAMAS	INGRESOS	EGRESOS	ESTANCIAS	% DE OCUP.	PROMEDIO DE ESTANC.	CENSO PROMEDIO DIARIO	DÍAS		GIRO DE CAMA
								PACIENTE	CAMA	
TOTAL	811	4.333	4.328	350.431	76,1	81,0	617,1	225.241	296.015	5,3
CORTA ESTANCIA	241	4.209	4.124	73.306	86,9	17,8	209,5	76.464	87.965	17,1
LARGA ESTANCIA	570	124	204	277.125	71,5	1.358,5	407,6	148.777	208.050	0,4

FUENTE : INFORMES MENSUALES REDES.

cbs ∂

CUADRO Nº 9
MOVIMIENTO GENERAL DE PACIENTES HOSPITALIZADOS
UNIDADES DE APOYO, SEGÚN SECCIÓN Y SERVICIO
HOSPITAL NACIONAL PSIQUIÁTRICO
AÑO - 2.003

UNIDADES	INGRESOS	EGRESOS	# PROM. DIARIO DE PTES.	PORCEN- TAJE OCUP.	# PROM. CAMAS	DÍAS	
						PTE.	CAMA
<u>TOTAL</u>	<u>1.806</u>	<u>191</u>	<u>37,0</u>	<u>74,0</u>	<u>50</u>	<u>13.499</u>	<u>18.250</u>
<u>HOMBRES</u>	<u>896</u>	<u>97</u>	<u>17,1</u>	<u>74,5</u>	<u>23</u>	<u>6.251</u>	<u>8.395</u>
Unidad Cuidados Intensivos	862	45	12,8	85,4	15	4678	5.475
Unidad Médica	34	52	4,3	53,9	8	1573	2.920
<u>MUJERES</u>	<u>910</u>	<u>94</u>	<u>19,9</u>	<u>73,5</u>	<u>27</u>	<u>7.248</u>	<u>9.855</u>
Unidad Cuidados Intensivos	877	56	13,4	89,4	15	4894	5.475
Unidad Médica	33	38	6,4	53,7	12	2354	4.380

Nota: Todas las variables presentadas en este cuadro, están incluidas en los Cuadros Nº7 y Nº8 (Movimiento General de Pacientes Hospitalizados) en los correspondientes pabellones.

FUENTE: RESUMEN CENSO DIARIO REDES

Cbs ∂

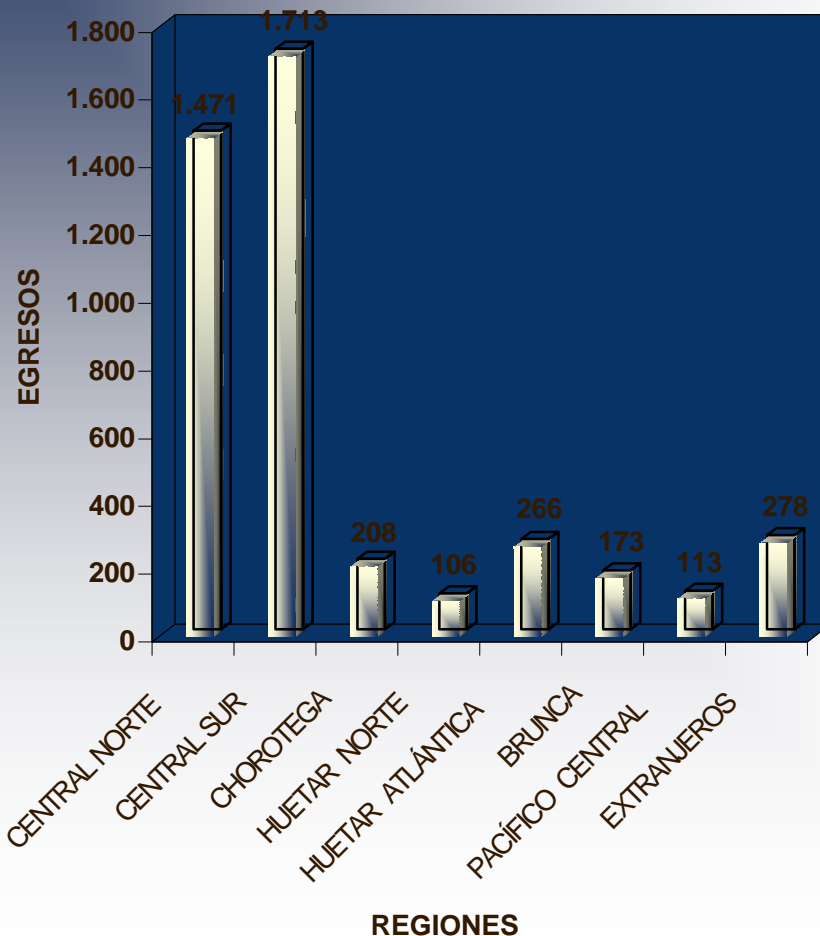
CUADRO Nº 10
EGRESOS HOSPITALARIOS
SEGÚN : REGIÓN Y ESTANCIAS POR GÉNERO
HOSPITAL NACIONAL PSIQUIÁTRICO
AÑO - 2.003

REGIONES	TOTAL	G É N E R O		T O T A L	ESTANCIAS	
		MASCULINO	FEMENINO		MASCULINO	FEMENINO
<u>TOTAL</u>	<u>4.328</u>	<u>2.023</u>	<u>2.305</u>	<u>350.431</u>	<u>154.401</u>	<u>196.030</u>
Nº 1 - CENTRAL NORTE	1.471	646	825	62.305	25.507	36.798
Nº 2 - CENTRAL SUR	1.713	812	901	218.422	97.227	121.195
Nº 3 - CHOROTEGA	208	117	91	5.589	3.193	2.396
Nº 4 - HUETAR NORTE	106	59	47	11.255	1.662	9.593
Nº 5 - HUETAR ATLÁNTICA	266	128	138	17.406	9.107	8.299
Nº 6 - BRUNCA	173	79	94	18.672	9.353	9.319
Nº 7 - PACÍFICO CENTRAL	113	57	56	11.219	5.231	5.988
Nº 9 - EXTRANJEROS	278	125	153	5.563	3.121	2.442

FUENTE: RESUMEN CENSO DIARIO REDES

cbs ∞

GRÁFICO Nº 2
EGRESOS SEGÚN REGIÓN
HOSPITAL NACIONAL PSIQUIÁTRICO
AÑO: 2,003



FUENTE: CUADRO Nº 10

cbs ∂

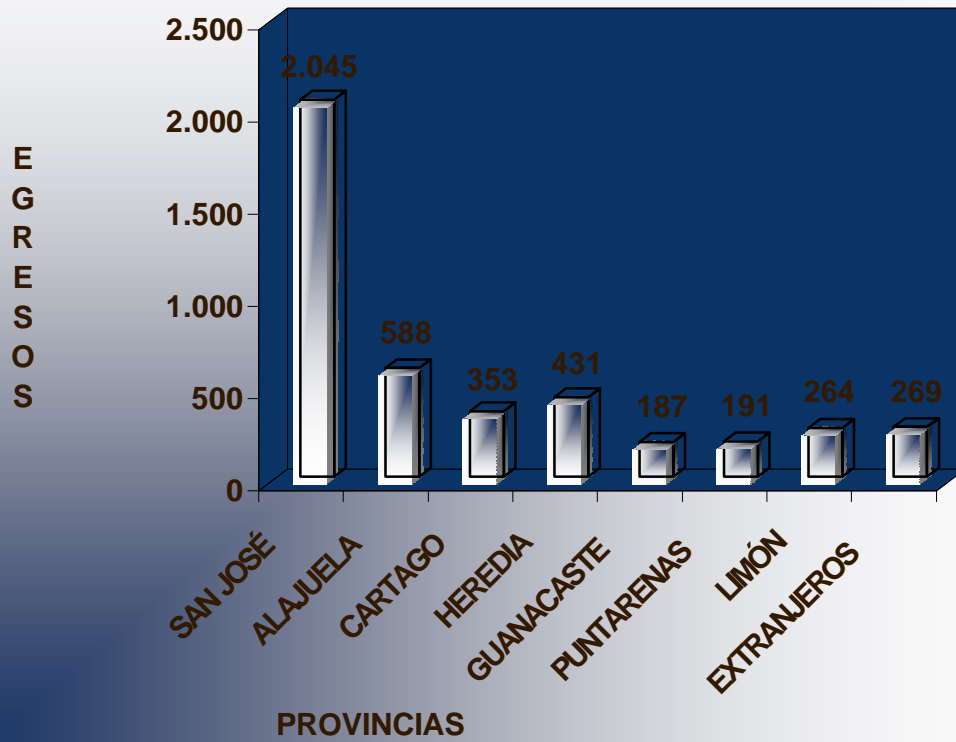
CUADRO Nº 11
DISTRIBUCIÓN MENSUAL DE EGRESOS
SEGÚN : PROVINCIA
HOSPITAL NACIONAL PSIQUIÁTRICO
AÑO - 2.003

MESES	TOTAL EGRESOS	P R O V I N C I A S							
		SAN JOSÉ	ALAJUELA	CARTAGO	HEREDIA	GUANACASTE	PUNTARENAS	LIMÓN	EXTRANJEROS
	<u>4.328</u>	<u>2.045</u>	<u>588</u>	<u>353</u>	<u>431</u>	<u>187</u>	<u>191</u>	<u>264</u>	<u>269</u>
ENERO	355	158	54	31	40	12	16	22	22
FEBRERO	301	144	50	21	31	9	13	19	14
MARZO	352	181	36	27	38	14	13	23	20
ABRIL	404	184	73	39	30	16	16	24	22
MAYO	328	167	46	32	21	12	8	23	19
JUNIO	328	154	38	27	30	22	20	23	14
JULIO	409	194	55	26	46	18	17	26	27
AGOSTO	361	153	52	27	42	22	22	21	22
SEPTIEMBRE	367	186	48	29	31	10	17	17	29
OCTUBRE	391	175	43	34	49	21	18	28	23
NOVIEMBRE	351	174	44	27	31	15	13	24	23
DICIEMBRE	381	175	49	33	42	16	18	14	34

FUENTE: RESUMEN CENSO DIARIO REDES

cbs ∂

GRÁFICO Nº 3
EGRESOS SEGÚN PROVINCIAS
HOSPITAL NACIONAL PSIQUIÁTRICO
AÑO: 2,003



FUENTE: CUADRO Nº 11

cbs ∂

CUADRO Nº 12
DISTRIBUCIÓN MENSUAL DE EGRESOS
SEGÚN : GRUPOS ETARIOS
HOSPITAL NACIONAL PSIQUIÁTRICO
AÑO - 2.003

MESES	GRUPOS ETARIOS										
	TOTAL	0 - 9	10 - 19	20 - 29	30 - 39	40 - 49	50 - 59	60 - 69	70 - 79	80 - 89	90 y +
TOTAL	4.328	14	610	913	866	874	537	325	147	40	2
ENERO	355	0	49	73	66	70	48	26	17	6	0
FEBRERO	301	0	44	45	65	62	51	21	7	6	0
MARZO	352	0	43	79	69	72	44	35	6	4	0
ABRIL	404	2	47	97	93	84	43	25	10	3	0
MAYO	328	2	62	66	62	51	35	27	22	1	0
JUNIO	328	2	54	71	66	66	42	18	6	3	0
JULIO	409	4	62	83	73	87	56	29	14	1	0
AGOSTO	361	1	47	89	62	86	47	16	12	1	0
SEPTIEMBRE	367	0	57	83	63	78	39	29	13	5	0
OCTUBRE	391	2	59	88	87	73	45	24	12	1	0
NOVIEMBRE	351	1	39	71	68	73	44	37	11	7	0
DICIEMBRE	381	0	47	68	92	72	43	38	17	2	2

FUENTE: RESUMEN CENSO DIARIO REDES

cbs ∂

CUADRO Nº 13
ATENCIÓNES MÉDICAS EN CONSULTA EXTERNA
HORAS CONTRATADAS, UTILIZADAS Y ATENCIONES POR HORA
SEGÚN : MES
HOSPITAL NACIONAL PSIQUIÁTRICO
AÑO - 2.003

MESES	TOTAL ATENCIÓNES	H O R A S		ATENCIÓNES POR HORA	
		CONTRATADAS	UTILIZADAS	CONTRATADA	UTILIZADA
<u>TOTAL</u>	<u>18.322</u>	<u>9.942,46</u>	<u>8.398,98</u>	<u>1,8</u>	<u>2,2</u>
ENERO	1.496	738,23	645,30	2,0	2,4
FEBRERO	1.543	812,50	699,50	1,9	2,2
MARZO	1.752	1.018,75	894,75	1,7	2,0
ABRIL	1.395	747,83	667,76	1,9	2,1
MAYO	1.797	848,64	757,51	2,1	2,4
JUNIO	1.789	1.002,67	809,89	1,8	2,2
JULIO	1.239	751,00	605,50	1,6	2,0
AGOSTO	1.563	888,92	716,59	1,8	2,2
SEPTIEMBRE	1.668	905,43	751,00	1,8	2,2
OCTUBRE	1.524	838,00	695,67	1,8	2,2
NOVIEMBRE	1.343	722,99	592,32	1,9	2,3
DICIEMBRE	1.213	667,50	563,19	1,8	2,2

NOTA: FRACCIONES DE HORA EN SISTEMA CENTESIMAL.

FUENTE : INFORMES MENSUALES REDES.

cbs ∞

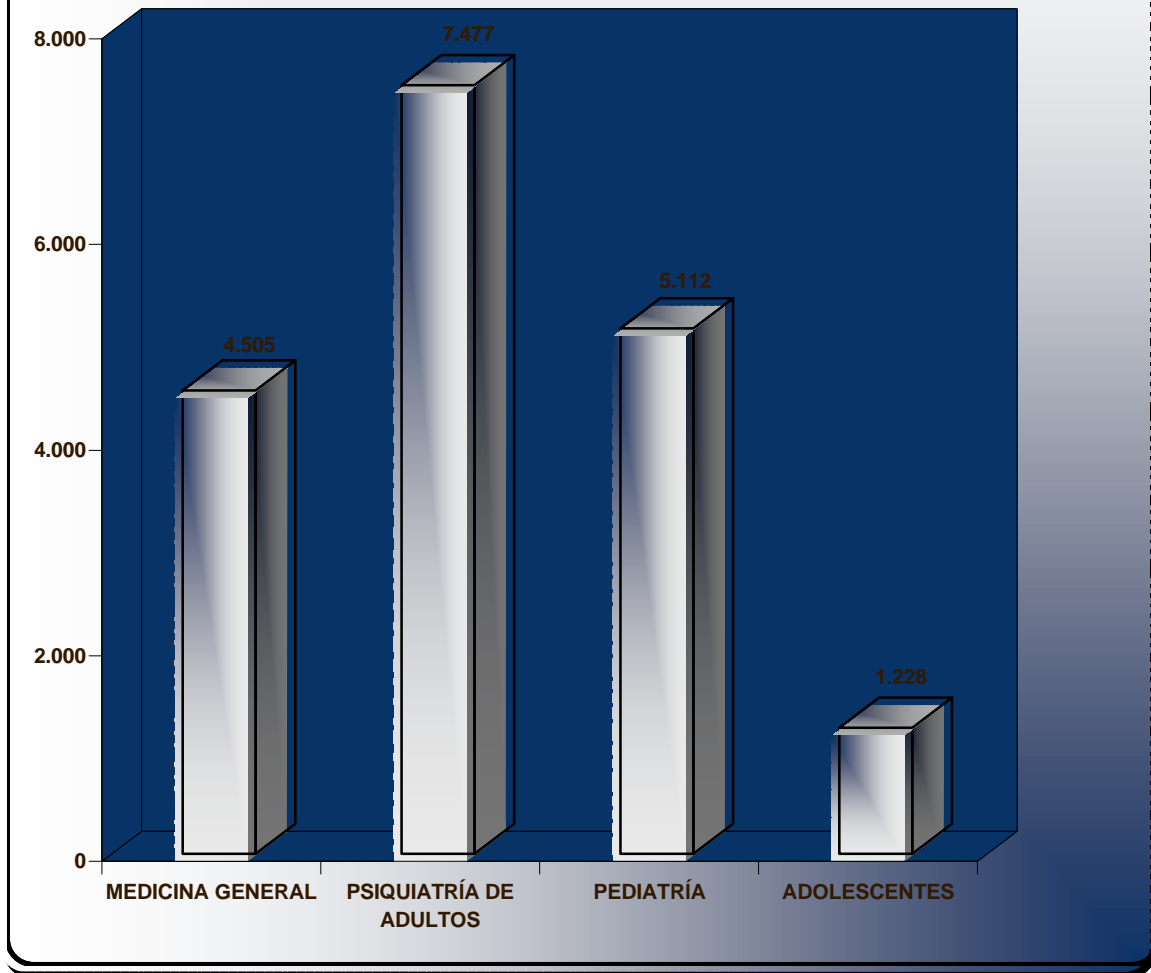
CUADRO Nº 14
ATENCIÓNES MÉDICAS EN CONSULTA EXTERNA
HORAS CONTRATADAS, UTILIZADAS, CITA PERDIDAS, SUSTITUIDAS Y REFERENCIAS RECIBIDAS
SEGÚN : ESPECIALIDAD
HOSPITAL NACIONAL PSIQUIÁTRICO
AÑO - 2003

ESPECIALIDADES	TOTAL ATENCIÓNES	TIPO DE VISITA			HORAS		CITAS		REFERENCIAS	
		1º VEZ		SUBSEC.	CONTRATADAS	UTILIZADAS	PERDIDAS	SUSTITUIDAS	RECIBIDAS	ATENDIDAS
		AÑO	ESP.							
<u>TOTAL</u>	<u>18.322</u>	<u>4.076</u>	<u>1.460</u>	<u>12.786</u>	<u>9.942,47</u>	<u>8.398,98</u>	<u>4.100</u>	<u>421</u>	<u>1.002</u>	<u>953</u>
<u>MEDICINA GENERAL</u>	<u>4.505</u>	<u>719</u>	<u>63</u>	<u>3.723</u>	<u>1.902,76</u>	<u>1.644,88</u>	<u>10</u>	<u>0</u>	<u>0</u>	<u>0</u>
<u>TOTAL ESPECIALIDADES</u>	<u>13.817</u>	<u>3.357</u>	<u>1.397</u>	<u>9.063</u>	<u>8.039,71</u>	<u>6.754,10</u>	<u>4.090</u>	<u>421</u>	<u>1.002</u>	<u>953</u>
<u>PSIQUIATRÍA DE ADULTOS</u>	<u>7.477</u>	<u>1.760</u>	<u>449</u>	<u>5.268</u>	<u>3.587,94</u>	<u>3.086,54</u>	<u>1.756</u>	<u>301</u>	<u>494</u>	<u>380</u>
PSIQUIATRÍA GENERAL	6.937	1.635	380	4.922	3.254,19	2.759,29	1.696	301	494	380
PSICOTERAPIA INDIVIDUAL	189	27	8	154	194,75	188,25	0	0	0	0
PSICOTERAPIA DE GRUPO	3	0	0	3	3,75	3,75	0	0	0	0
NEUROLOGÍA	348	98	61	189	135,25	135,25	60	0	0	0
<u>PEDIATRÍA</u>	<u>5.112</u>	<u>1.361</u>	<u>804</u>	<u>2.947</u>	<u>3.435,34</u>	<u>2.869,39</u>	<u>1.908</u>	<u>109</u>	<u>307</u>	<u>432</u>
PSIQUIATRÍA INFANTIL	4.060	1.115	432	2.513	2.684,99	2.207,32	1.680	81	307	432
PSICOTERAPIA INDIVIDUAL	10	2	0	8	7,00	7,00	0	0	0	0
PSICOTERAPIA DE GRUPO	9	1	0	8	3,00	3,00	0	0	0	0
NEUROLOGÍA INFANTIL	155	35	55	65	41,25	41,25	68	0	0	0
PEDIATRÍA GENERAL	878	208	317	353	699,10	610,82	160	28	0	0
<u>ADOLESCENTES</u>	<u>1.228</u>	<u>236</u>	<u>144</u>	<u>848</u>	<u>1.016,43</u>	<u>798,17</u>	<u>426</u>	<u>11</u>	<u>201</u>	<u>141</u>
PSIQUIATRÍA	1.075	225	141	709	830,75	637,33	426	11	201	141
PSICOTERAPIA INDIVIDUAL	111	8	3	100	120,68	106,67	0	0	0	0
PSICOTERAPIA DE GRUPO	42	3	0	39	65,00	54,17	0	0	0	0

NOTA: FRACCIONES DE HORA EN SISTEMA CENTESIMAL

NSC/EXCEL/CUADRO 11 CONSULTA EXTERNA

GRÁFICO N° 4,
CONSULTA EXTERNA POR ESPECIALIDAD
HOSPITAL NAL.PSIQUIÁTRICO
AÑO: 2,003



FUENTE: CUADRO N°14

cbs ∂

CUADRO Nº 15
PSICOTERAPIAS MÉDICAS (ADULTOS, ADOLESCENTES Y NIÑOS)
SEGÚN : MES Y TIPO
HOSPITAL NACIONAL PSIQUIÁTRICO
AÑO - 2.003

MESES	TOTAL	PSICOTERAPIAS		H O R A S	
		INDIVIDUAL	GRUPAL	CONTRATADAS	UTILIZADAS
TOTAL	364	310	54	394,17	362,84
ENERO	19	17	2	20,50	20,50
FEBRERO	20	20	0	24,50	23,50
MARZO	33	32	1	34,50	34,00
ABRIL	25	18	7	27,00	25,67
MAYO	48	34	14	45,50	45,00
JUNIO	28	26	2	33,75	30,25
JULIO	17	14	3	19,50	17,50
AGOSTO	50	48	2	46,75	45,75
SEPTIEMBRE	49	43	6	50,50	43,00
OCTUBRE	33	26	7	46,50	34,00
NOVIEMBRE	23	17	6	25,67	24,17
DICIEMBRE	19	15	4	19,50	19,50

FUENTE : INFORMES MENSUALES REDES.

cbs ∂

CUADRO Nº 16
ATENCIONES NO MEDICAS
HORAS CONTRATADAS, UTILIZADAS Y CITAS PERDIDAS
SEGÚN : ESPECIALIDAD
HOSPITAL NACIONAL PSIQUIÁTRICO
AÑO - 2,003

ESPECIALIDADES	TOTAL ATENCIONES	TIPO DE VISITA			HORAS		CITAS
		1º VEZ		SUBSEC.	CONTRATADAS	UTILIZADAS	PERDIDAS
		AÑO	ESP.				
<u>TOTAL</u>	<u>10.137</u>	<u>851</u>	<u>668</u>	<u>8.618</u>	<u>7.915,00</u>	<u>7.295,77</u>	<u>3.655</u>
<u>PSICOLOGÍA</u>	<u>7.609</u>	<u>704</u>	<u>554</u>	<u>6.351</u>	<u>4.501,00</u>	<u>4.428,60</u>	<u>2.947</u>
PSICOTERAPIA INDIVIDUAL	1.866	264	157	1.445	1.838,75	1.773,85	615
PSICOTERAPIA GRUPAL	5.401	385	242	4.774	1.988,75	1.984,75	2.319
EVAL. PSICODIAGNÓSTICAS	342	55	155	132	673,50	670,00	13
<u>TERAPIA DE LENGUAJE</u>	<u>1.567</u>	<u>80</u>	<u>60</u>	<u>1.427</u>	<u>1.759,00</u>	<u>1.523,17</u>	<u>384</u>
<u>EDUCACIÓN ESPECIAL</u>	<u>961</u>	<u>67</u>	<u>54</u>	<u>840</u>	<u>1.655,00</u>	<u>1.344,00</u>	<u>324</u>

NOTA: FRACCIONES DE HORA EN SISTEMA CENTESIMAL.

Cbs∅ NSC/EXCEL/CUADRO12 CONSULTA NO MEDICA

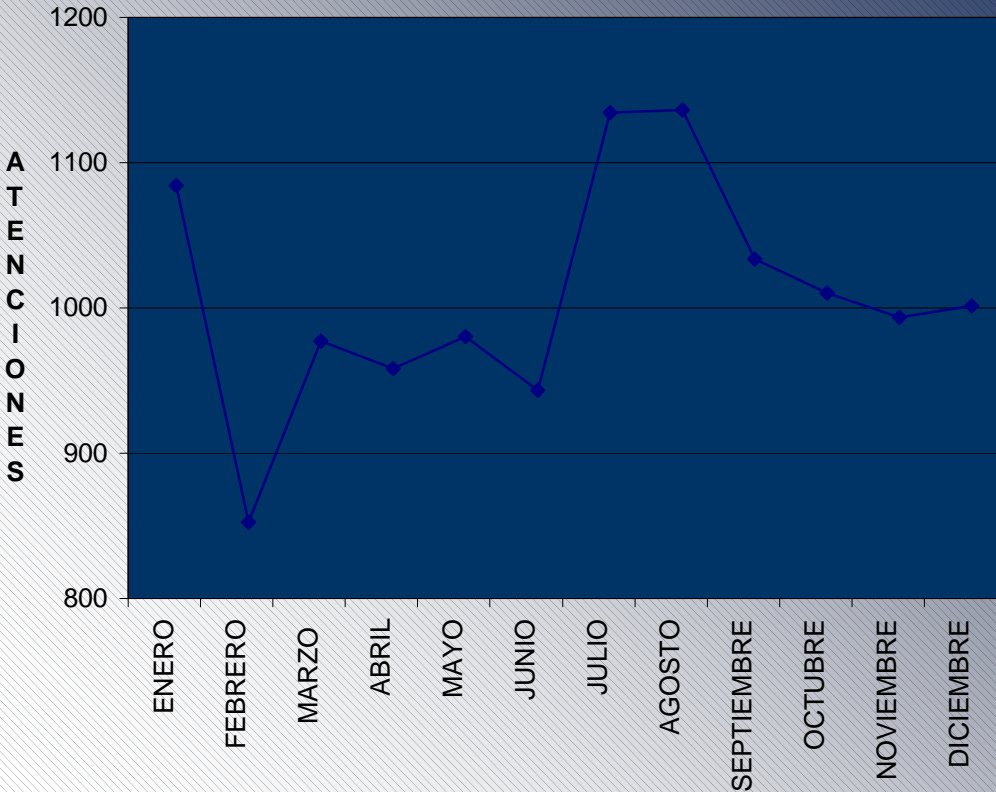
CUADRO Nº 17
SERVICIO DE URGENCIAS
ATENCIÓNES SEGÚN MES Y TIPO
HOSPITAL NACIONAL PSIQUIÁTRICO
AÑO - 2.003

MESES	TOTAL GENERAL	CONSULTAS			INGRESOS		
		PRIMERA VEZ	EXTEMPO-RÁNEAS	TOTAL	PRIMERA VEZ	REIN-GRESOS	TOTAL
TOTAL	12.041	3.272	4.436	7.708	1.773	2.560	4.333
ENERO	1079	306	412	718	128	233	361
FEBRERO	847	190	321	511	133	203	336
MARZO	972	245	363	608	152	212	364
ABRIL	953	254	318	572	197	184	381
MAYO	975	320	338	658	145	172	317
JUNIO	938	241	344	585	143	210	353
JULIO	1.129	318	416	734	181	214	395
AGOSTO	1.131	323	424	747	152	232	384
SEPTIEMBRE	1.028	279	382	661	144	223	367
OCTUBRE	1.005	292	317	609	158	238	396
NOVIEMBRE	988	267	406	673	118	197	315
DICIEMBRE	996	237	395	632	122	242	364

FUENTE: INFORMES MENSUALES REDES

cbs ∂

GRÁFICO Nº 5
ATENCIONES EN URGENCIAS
SEGÚN MES Y TIPO
HOSPITAL NACIONAL PSIQUIÁTRICO
AÑO 2003



FUENTE: CUADRO Nº17

cbs ∂

CUADRO Nº 18
SERVICIO DE FARMACIA
RECETAS DESPACHADAS, SEGÚN MES
Y LUGAR DE ATENCIÓN
HOSPITAL NACIONAL PSIQUIÁTRICO
AÑO - 2.003

MESES	TOTAL RECETAS	LUGAR DONDE SE ORIGINÓ LA ATENCIÓN				
		HOSPITALI- ZACIÓN	CONSULTA EXTERNA	URGENCIAS	OTROS ESTABLEC.	COPIAS DE RECETAS
TOTAL	1.038.235	945.233	54.272	18.474	9.612	10.644
ENERO	88.370	79.466	5.516	1.447	804	1137
FEBRERO	77.826	70.268	4.772	1.061	1.063	662
MARZO	71.387	63.573	4.755	1.183	904	972
ABRIL	89.881	82.420	4.172	1.287	967	1035
MAYO	85.989	78.086	4.635	1.194	1.021	1053
JUNIO	86.594	78.819	4.492	1.512	1.002	769
JULIO	86.776	78.799	4.186	1.825	917	1049
AGOSTO	93.067	84.454	4.882	2.017	948	766
SEPTIEMBRE	89.147	80.883	4.718	1.713	938	895
OCTUBRE	93.525	84.913	4.936	1.639	932	1105
NOVIEMBRE	88.406	81.873	3.722	1.608	96	1107
DICIEMBRE	87.267	81.679	3.486	1.988	20	94

FUENTE: INFORMES MENSUALES SERVICIO DE FARMACIA

cbs ∂

CUADRO Nº 19
SERVICIO DE LABORATORIO
EXÁMENES PRACTICADOS SEGÚN MES Y ÁREA DE ATENCIÓN
HOSPITAL NACIONAL PSIQUIÁTRICO
AÑO - 2.003

MESES	TOTAL EXÁMENES	LUGAR DONDE SE ORIGINÓ LA ATENCIÓN			
		HOSPITALI- ZACIÓN	CONSULTA EXTERNA	URGENCIAS	OTROS CENTROS
TOTAL	196.698	133.915	39.394	21.129	2.260
ENERO	13.881	10.104	3.310	385	82
FEBRERO	14.360	9.898	3.332	1.016	114
MARZO	15.770	10.696	3.414	1.568	92
ABRIL	16.229	11.973	2.970	1.200	86
MAYO	16.593	10.880	4.103	1.400	210
JUNIO	16.465	11.703	2.738	1.900	124
JULIO	16.855	10.606	3.639	2.398	212
AGOSTO	17.323	11.593	3.280	2.280	170
SEPTIEMBRE	17.891	12.659	3.340	1.598	294
OCTUBRE	19.641	12.152	4.066	2.965	458
NOVIEMBRE	16.723	11.441	2.938	2.074	270
DICIEMBRE	14.967	10.210	2.264	2.345	148

FUENTE: INFORMES MENSUALES SERVICIO LABORATORIO

cbs ∂

CUADRO Nº 20
SERVICIO DE NUTRICIÓN
RACIONES SERVIDAS SEGÚN MES Y ESPECIFICACIÓN
HOSPITAL NACIONAL PSIQUIÁTRICO
AÑO - 2.003

MESES	TOTAL RACIONES	ESPECIFICACIÓN			
		HOSPITALIZACIÓN	PERSONAL Y OTROS	HOSPITAL DIURNO	URGENCIAS
TOTAL	353.223,1	237.544,4	84.169,5	29.130,2	2.379,0
ENERO	29.248,3	19.918,0	7.076,7	2.095,6	158,0
FEBRERO	26.173,8	17.733,6	6.702,6	1.617,6	120,0
MARZO	28.906,2	18.785,0	7.582,6	2.405,6	133,0
ABRIL	29.358,0	19.596,4	7.485,0	2.129,6	147,0
MAYO	28.595,0	19.525,5	6.535,9	2.405,6	128,0
JUNIO	28.598,5	19.548,0	6.733,9	2.129,6	187,0
JULIO	29.609,7	20.009,4	6.895,3	2.418,0	287,0
AGOSTO	29.464,7	20.244,8	6.618,3	2.343,6	258,0
SEPTIEMBRE	31.822,2	20.015,7	7.179,5	4.400,0	227,0
OCTUBRE	32.751,5	21.071,5	8.102,0	3.410,0	168,0
NOVIEMBRE	29.343,6	19.952,5	6.676,1	2.460	255,0
DICIEMBRE	29.351,6	21.144,0	6.581,6	1.315,0	311,0

FUENTE: INFORMES MENSUALES DIETETICA

Cbs ∂

CUADRO Nº 21
SERVICIO: ELECTROENCEFALOGRAFÍA
EXÁMENES REALIZADOS
SEGÚN MES Y LUGAR DE ATENCIÓN
HOSPITAL NACIONAL PSIQUIÁTRICO
AÑO - 2.003

MESES	EXÁMENES PRACTICADOS	AREA DE ATENCIÓN			
		CONSULTA EXTERNA	HOSPITALIZACIÓN	URGENCIAS	OTROS CENTROS
TOTAL	2.519	863	1.642	7	7
ENERO	220	106	113	0	1
FEBRERO	168	60	108	0	0
MARZO	244	91	153	0	0
ABRIL	229	66	163	0	0
MAYO	234	105	128	1	0
JUNIO	205	68	137	0	0
JULIO	208	95	113	0	0
AGOSTO	228	57	168	2	1
SEPTIEMBRE	214	71	142	1	0
OCTUBRE	251	71	178	1	1
NOVIEMBRE	193	46	143	2	2
DICIEMBRE	125	27	96	0	2

FUENTE: INFORMES MENSUALES ELECTROENCEFALOGRAFIA

cbs ∂

CUADRO Nº 22
SERVICIO DE ANESTESIOLOGÍA
ANESTESIAS SEGÚN MES Y TIPO DE PERSONAL
HOSPITAL NACIONAL PSIQUIÁTRICO
AÑO - 2.003

MESES	ANESTESIAS PARA TRATAMIENTO ELECTRO-CONVULSIVO Y CIRUGÍA BUCO - DENTO - MAXILAR					
	T O T A L ANESTESIAS		DRA. MORGAN		DR. VANEGAS	
	T.E.C	C.B.D.M.	T.E.C	C.B.D.M.	T.E.C	C.B.D.M.
<u>TOTAL</u>	<u>4.314</u>	<u>36</u>	<u>1949</u>	<u>36</u>	<u>2365</u>	<u>0</u>
ENERO	509	0	250	0	259	0
FEBRERO	265	6	96	6	169	0
MARZO	456	4	195	4	261	0
ABRIL	268	2	94	2	174	0
MAYO	394	6	165	6	229	0
JUNIO	360	3	213	3	147	0
JULIO	363	3	292	3	71	0
AGOSTO	362	0	147	0	215	0
SETIEMBRE	422	2	199	2	223	0
OCTUBRE	365	3	101	3	264	0
NOVIEMBRE	272	4	112	4	160	0
DICIEMBRE	278	3	85	3	193	0

FUENTE: INFORME MENSUAL JEFATURAS DE SECCION

Cbs ∂

CUADRO Nº 23
UNIDAD DE TRABAJO SOCIAL
ACCIONES SOCIALES
HOSPITAL NACIONAL PSIQUIÁTRICO
AÑO - 2.003

MODALIDAD DE TRABAJO	SUB- COMPONENTES							EVALUA- CIONES
	TOTAL	INVESTI- GACIÓN	CAPACITACIÓN		ACCIÓN SOCIAL			
			USUA- RIOS	FUNCIO- NARIOS	ATENC. INDIV.	ATENC. GRUPO	COMU- NIDAD	
<u>TOTAL</u>								
<u>GRUPOS POBLACIONALES</u>	<u>10.662</u>	<u>0</u>	<u>123</u>	<u>40</u>	<u>10.166</u>	<u>333</u>	<u>0</u>	<u>0</u>
NIÑO (00 - 09 años)	574	0	0	0	574	0	0	0
ADOLESCENTE (10 - 19 años)	1458	0	0	0	1423	35	0	0
MUJER (20 - 59 años)	3171	0	48	16	3036	71	0	0
HOMBRE (20 - 59 años)	4597	0	67	24	4279	227	0	0
ANCIANO (60 y más años)	862	0	8	0	854	0	0	0
<u>TOTAL INTERVENCIONES</u>	<u>36.637</u>	<u>81</u>	<u>34</u>	<u>25</u>	<u>36.253</u>	<u>172</u>	<u>64</u>	<u>8</u>
ENTREVISTAS	14.188	6	13	0	14.169	0	0	0
CONSULTAS	9.275	61	9	8	9.166	19	12	0
VISITAS	844	0	0	0	834	8	2	0
ACTIVIDADES EDUCATIVAS	110	1	5	6	42	51	5	0
SESIONES GRUPO TÉCNICO	3.429	1	4	1	3.410	11	2	0
SESIONES SOCIOEDUCATIVAS	79	1	0	10	19	14	35	0
SESIONES PSICOTERAPÉUTICAS	1.398	0	0	0	1.377	20	1	0
SUPERVISIONES	668	1	0	0	667	0	0	0
REUNIONES	932	8	2	0	891	22	4	5
CRÓNICAS	19	0	1	0	6	9	3	0
INFORMES SOCIALES	5.695	2	0	0	5.672	18	0	3

FUENTE: INFORME UNIDAD DE TRABAJO SOCIAL

cbs ∂

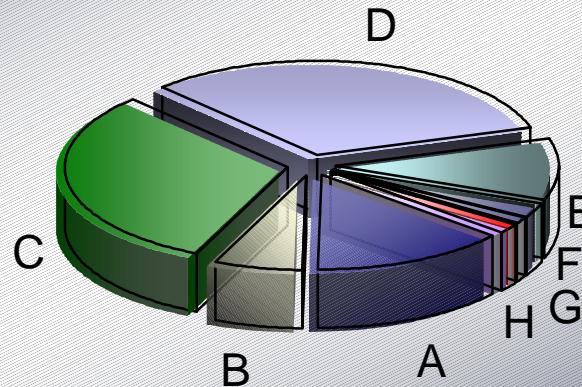
CUADRO Nº 24
NÚMERO DE ÓRDENES DE INCAPACIDAD Y DÍAS OTORGADOS
SEGÚN TIPO DE PACIENTE Y ÁREA DE ATENCIÓN
HOSPITAL NACIONAL PSIQUIÁTRICO
AÑO - 2.003

ÁREA DE ATENCIÓN	NÚMERO DE INCAPACIDADES	NÚMERO DE DÍAS OTORGADOS	PORCENTAJES	
			INCAPAC.	DÍAS
TOTAL	2.854	25.647	100,0%	100,0%
CONSULTA EXTERNA	1.818	15.423	63,7%	60,1%
PACIENTES	343	7.017	12,0%	27,4%
MEDICINA GENERAL (Funcionarios)	1.163	3.542	40,7%	13,8%
PSIQUIATRÍA (Funcionarios Hospital)	173	2.528	6,1%	9,9%
PSIQUIATRÍA (Otros Func. C.C.S.S)	139	2.336	4,9%	9,1%
URGENCIAS	664	1.644	23,3%	6,4%
PACIENTES	336	890	11,8%	3,5%
PSIQUIATRÍA (Funcionarios Hospital)	230	464	8,1%	1,8%
PSIQUIATRÍA (Otros Func. C.C.S.S)	98	290	3,4%	1,1%
HOSPITALIZACIÓN	372	8.580	13,0%	33,5%
PACIENTES	319	7.233	11,2%	28,2%
PSIQUIATRÍA (Funcionarios Hospital)	5	101	0,2%	0,4%
PSIQUIATRÍA (Otros Func. C.C.S.S)	48	1.246	1,7%	4,9%

FUENTE: INFORMES MENSUALES REDES

cbs ∂

GRÁFICO Nº 6
EGRESOS POR GRUPOS DE DIAGNÓSTICO
HOSPITAL NACIONAL PSIQUIÁTRICO
AÑO: 2,003



A	F00 - F09	Tx. Ment. Org. (incluye Tx sintomáticos)	610
B	F10 - F19	Tx. Ment. Y del Comp. Debido al uso de sus. Psicoactivas	285
C	F20 - F29	Esquizofrenia, Tx. Esquizotípicos y Tx. Delirantes	1.339
D	F30 - F39	Trastornos del Humor (Afectivos)	1.403
E	F40 - F49	Tx. Neuróticos, Tx. Relac. con el Estrés y Tx. Somatomórfos	461
F	F60 - F69	Tx. De la personalidad y del comp. En adultos	113
G	F70 - F79	Retraso Mental	46
H	Otros		71

FUENTE: CUADRO Nº25

cbs ∩

CUADRO Nº 25
PACIENTES EGRESADOS POR DIAGNÓSTICO,
ESTANCIAS Y FALLECIDOS, SEGÚN GENERO
HOSPITAL NACIONAL PSIQUIÁTRICO
AÑO : 2003

DIAGNÓSTICOS	TOTAL	GENERO		TOTAL	ESTANCIAS		FALLECIDOS	
	EGRESOS	MASC.	FEM.	ESTANCIAS	MASC.	FEM.	MASC.	FEM.
<u>TOTALES</u>	<u>4.328</u>	<u>2.023</u>	<u>2.305</u>	<u>350.431</u>	<u>154.367</u>	<u>196.064</u>	<u>18</u>	<u>15</u>
TRAST. MENTALES Y DEL COMPORTAMIENTO.								
<u>TRASTORNOS MENTALES ORGÁNICOS,</u>								
<u>INCLUIDOS LOS TRAST. SINTOSOMÁTICOS</u>								
<u>(F00 - F09)</u>								
	<u>610</u>	<u>352</u>	<u>258</u>	<u>101.858</u>	<u>44.962</u>	<u>56.896</u>	<u>5</u>	<u>6</u>
DEMENCIA EN LA ENF. DE ALZHEIMER								
DE COMIENZO TEMPRANO	5	0	5	203	0	203	0	2
DE COMIENZO TEMPRANO	2		2	92		92	0	1
DE COMIENZO TEMPRANO	3		3	111		111		1
DEMENCIA EN OTRAS ENFERMEDADES								
CLASIFICADAS EN OTRA PARTE								
NEUROSIFILIS	3	3	0	52	52	0	1	0
	3	3		52	52		1	
DEMENCIA VASCULAR								
D. V. DE COMIENZO AGUDO	4	3	1	5.874	43	5.831	0	0
D. V. POR INFARTOS MÚLTIPLES	1	0	1	5.831		5.831	0	0
D. V. SIN ESPECIFICACIÓN	1	1		12	12		0	0
	2	2		31	31		0	0
DEMENCIA, NO ESPECIFICADA								
	34	18	16	34.332	14.228	20.104	1	2
DELIRIO, NO INDUCIDO POR ALCOHOL O								
POR OTRAS SUSTANCIAS PSICOACTIVAS								
OTROS DELIRIOS	3	2	1	109	105	4	0	0
DELIRIOS, NO ESPECIFICADOS	1	1		95	95		0	0
	2	1	1	14	10	4	0	0
OTROS TRAST. MENTALES DEBIDOS A								
LESIÓN Y DISF. CEREBRAL Y A ENF. FÍSICA								
ALUCINOSIS ORGANICA	554	321	233	61.082	30.350	30.732	3	2
TRAST. DELIRANTE (ESQUIZONIFORME) ORGÁNICO	1	1		17	17			
TRASTS. DEL HUMOR (AFECTIVOS) ORGÁNICO	2	2		81	81		0	0
TRASTS.DISOCIATIVO, ORGANICO	75	48	27	1.782	1.229	553	0	0
OTROS	1		1	33		33		
SIN ESPECIFICACIÓN	441	249	192	52.609	22.939	29.670	3	2
	34	21	13	6.560	6.084	476	0	0
TRAST. DE LA PERSONALIDAD Y DEL								
COMPORTAMIENTO DEBIDOS A ENFER-								
MEDAD, LESIÓN O DISF. CEREBRAL								
TRAST. DE LA PERSONALIDAD, ORGÁNICO	1	1	0	31	31	0	0	0
	1	1		31	31		0	0
TRAST. MENTAL ORG. O SINT. NO ESPEC.								
	6	4	2	175	153	22		
TRAST. MENT.Y DEL COMPORT. DEBIDO								
AL USO DE SUST. PSICOACT. (F10 - F19)								
	<u>285</u>	<u>227</u>	<u>58</u>	<u>4.077</u>	<u>3.438</u>	<u>639</u>	<u>1</u>	<u>0</u>
TRAST. MENTALES Y COMPORTAMIENTO								
DEBIDOS AL USO DEL ALCOHOL								
INTOXICACIÓN AGUDA	104	84	20	1.456	1.311	145	1	0
USO NOCIVO	14	13	1	97	96	1		
SINDROME DE DEPENDENCIA	15	12	3	134	117	17		
ESTADO DE ABSTINENCIA	50	35	15	516	398	118	0	0
ESTADO DE ABSTINENCIA CON DELIRIO	9	9		59	59		0	0
TRASTORNO PSICÓTICO	3	3		21	21		0	0
SINDROME AMNESICO	7	6	1	51	42	9	0	0
TRASTORNO PSICOT, RESIDUAL	1	1		19	19			
	5	5		559	559		1	
TRAST. MENT.Y DEL COMPORTAMIENTO								
DEBIDO AL USO DE OPIÁCEOS								
USO NOCIVO	0	0	0	0	0	0	0	0
	0			0			0	0
TRAST. MENT.Y DEL COMPORTAMIENTO								
DEBIDO AL USO DE CANNABINOIDES								
USO NOCIVO	8	8	0	128	128	0	0	0
SINDROME DE DEPENDENCIA	0			0			0	0
TRASTORNO PSICÓTICO	4	4		51	51		0	0
SIN ESPECIFICACION	2	2		57	57		0	0
	2	2		20	20		0	0
TRAST. MENTALES Y DEL COMPORT.								
DEB. AL USO DE SEDANTES O HIPNÓTICOS								
SINDROME DE DEPENDENCIA	1	1	0	14	14	0	0	0
SINDROME DE ABSTINENCIA	0			0			0	0
CON SINTOMAS PSICOTICOS	0			0				
	1	1		14	14			

CUADRO Nº 25
PACIENTES EGRESADOS POR DIAGNÓSTICO,
ESTANCIAS Y FALLECIDOS, SEGÚN GENERO
HOSPITAL NACIONAL PSIQUIÁTRICO
AÑO : 2003

DIAGNÓSTICOS	TOTAL EGRESOS	GENERO		TOTAL ESTANCIAS	ESTANCIAS		FALLECIDOS	
		MASC.	FEM.		MASC.	FEM.	MASC.	FEM.
TRAST. MENTALES Y DEL COMPORTAMIENTO DEBIDOS AL USO DE COCAÍNA	7	4	3	98	32	66	0	0
USO NOCIVO	0			0			0	0
SINDROME DE DEPENDENCIA	6	4	2	53	32	21	0	0
TRASTORNO PSICOTICO	1		1	25		25	0	0
TRAST. MENTALES Y DEL COMPORTAMIENTO DEBIDOS AL USO DE ESTIMULANTES	1		1	14		14		
TRAST. MENTALES Y DEL COMPORTAMIENTO DEBIDOS AL USO DE ALUCINOGENOS	1		1	6		6		
TRAST. MENTALES Y DEL COMPORTAMIENTO DEBIDOS AL USO DE TABACO	2	1	1	17	9	8	0	0
SINDROME DE DEPENDENCIA	2	1	1	17	9	8	0	0
TRAST. MENTALES Y DEL COMPORT. DEB. AL USODE ALUCINOGENOS	0	0	0	0	0	0	0	0
TRAST. PSICÓT	0			0			0	0
TRAST. MENTALES Y DEL COMPORTAMIENTO DEB. AL USO DE MULTIP. DROGAS Y AL USO DE OTRAS SUST. PSICOACTIVAS	161	129	32	2.364	1.944	420	0	0
INTOXICACION AGUDA	0			0			0	0
USO NOCIVO	5	5		31	31		0	0
SINDROME DE DEPENDENCIA	130	103	27	1.789	1.412	377	0	0
ESTADO DE ABSTINENCIA	2	1	1	10	5	5	0	0
TRASTORNO PSICÓTICO	22	18	4	429	391	38	0	0
TRASTORNO PSICOTICO RESIDUAL	1	1		32		32		
OTROS TRASTORNOS MENTALES Y DEL COMP.	1	1		73		73		
<u>ESQUIZOFRENIA, TRAST. ESQUIZOTÍPICOS Y TRASTORNOS DELIRANTES (F20 - F29)</u>	1.339	666	673	133.236	55.324	77.912	4	6
<u>ESQUIZOFRENIA</u>	643	404	239	115.774	48.188	67.586	4	4
ESQUIZOFRENIA PARANOIDE	334	225	109	23.688	19.323	4.365		1
ESQUIZOFRENIA HEBEFRÉNICA	29	20	9	2.749	1.461	1.288		
ESQUIZOFRENIA CATATÓNICA	1	1		35	35			
ESQUIZOFRENIA INDIFERENCIADA	26	10	16	1.086	248	838		
ESQUIZOFRENIA RESIDUAL	216	129	87	85.031	26.632	58.399	3	2
ESQUIZOFRENIA SIMPLE	23	13	10	616	331	285	1	
OTRAS ESQUIZOFRENIAS	4	2	2	147	104	43		
SIN ESPECIFICACION	10	4	6	2.422	54	2.368		1
<u>TRASTORNO ESQUIZOTÍPICO (LATENTE)</u>	2	2		44	44		0	0
<u>TRASTS. DELIRANTES PERSISTENTES</u>	32	13	19	854	373	538	0	0
TRASTORNO DELIRANTE	30	13	17	854	373	481	0	0
	2		2			57		
<u>TRAST. PSICOT. AGUDOS Y TRANSITORIOS</u>	197	112	85	4.883	3.066	1.817	0	0
TRAST.PSICOT.AGUDO SIN SINT.ESQUI.	0			0				
TRAST. PSICOT. AGUDO POLIMORFO , C/SINT/ESQ.	16	15	1	397	384	13		
TRAST. PSICOT. AGUDO DE TIPO ESQUIZOFRÉNICO	7	4	3	164	86	78		
OTROS TRAST. PSICOT. AGUDOS C/PRED. IDIAS DELIR	2		2	13		13		
OTROS TRAST.AGUDOS Y TRANSITORIOS	1		1	23		23		
TRAST.PSICOTICO AGUDO SIN ESPECIFICACION	171	93	78	4.286	2.596	1.690		
<u>TRASTORNOS ESQUIZOAFECTIVOS</u>	463	134	329	11.615	3.650	7.965	0	2
TRAST. ESQUIZOAFECTIVO DE TIPO MANIACO	123	20	103	2.947	409	2.538		
TRAST. ESQUIZOAFECTIVO DE TIPO DEPRESIVO	63	7	56	1.432	134	1.298		
TRAST. ESQUIZOAFECTIVO DE TIPO MIXTO	70	13	57	1.766	423	1.343		
SIN ESPECIFICACIÓN	207	94	113	5.470	2.684	2.786		2
<u>PSICOSIS DE ORIGEN NO ORGANICO</u>	2	1	1	9	3	6		
<u>TRAST. DEL HUMOR (AFECTIVOS)(F30-F39)</u>	1.403	500	903	38.229	10.208	28.021	2	1
<u>EPISODIO MANIACO</u>	8	1	7	139	14	125	0	0
MANIA CON SINTOMAS PSICÓTICOS	3		3	78		78		
OTROS EPISODIOS MANIACOS	1		1	13		13	0	0
EPISODIO MANIACO NO ESPECIFICADO	4	1	3	48	14	34	0	
<u>TRASTORNO AFECTIVO BIPOLAR</u>	377	155	222	22.688	3.671	19.017	0	1
T. A. B. EPISODIO HIPOMANIACO PRESENTE	6	1	5	131	30	101		
T. A. B. EPISODIO MANIACO PTE, S/S . PSICÓTICOS	184	72	112	9.413	1.757	7.656		
T. A. B. EPISODIO MANIACO PTE, C/S. PSICÓTICOS	20	8	12	367	164	203		
T. A. B. EPISODIO DEP. PTE, LEVE O MODERADO	46	13	33	975	380	595		
T. A. B. EPISODIO GRAVE PRESENTE S/S/PSICÓT.	0			0				
T. A. B. EPISODIO GRAVE PRESENTE C/S/PSICÓT.	0			0				
T. A. B. EPISODIO MIXTO PRESENTE	34	4	30	649	47	602		
T.A.B. TIPO II	8	4	4	92	61	31		
T. A. B. NO ESPECIFICADO	79	53	26	11.061	1.232	9.829		1

**CUADRO Nº 25
PACIENTES EGRESADOS POR DIAGNÓSTICO,
ESTANCIAS Y FALLECIDOS, SEGÚN GENERO
HOSPITAL NACIONAL PSIQUIÁTRICO
AÑO : 2003**

DIAGNÓSTICOS	TOTAL	GENERO		TOTAL	ESTANCIAS		FALLECIDOS	
	EGRESOS	MASC.	FEM.	ESTANCIAS	MASC.	FEM.	MASC.	FEM.
EPISODIO DEPRESIVO	540	225	315	8.793	4.855	3.938	2	0
EPISODIO DEPRESIVO LEVE	20	4	16	127	26	101		
EPISODIO DEPRESIVO MODERADO	318	123	195	3.347	1.467	1.880		
EPISODIO DEPRESIVO GRAVE S/S PSI CÓTICOS	61	39	22	1.202	826	376	1	
EPISODIO DEPRESIVO GRAVE C/S PSICÓTICOS	117	49	68	3.736	2.284	1.452		
EPISODIO DEPRESIVO, NO ESPECIFICADO	24	10	14	381	252	129	1	
TRASTORNO DEPRESIVO RECURRENTE	308	72	236	4.758	1.188	3.570	0	0
TRAST. DEP. REC. EPISODIO LEVE PRESENTE	11	1	10	58	6	52		
TRAST. DEP. REC. EPISODIO MODERADO PTE.	141	31	110	1.665	434	1.231		
TRAST. DEP. REC. EPISODIO DEP. GRAVE S/S PSIC.	68	15	53	1.172	271	901		
TRAST. DEP. REC. EPISODIO DEP. GRAVE C/S PSIC.	65	12	53	1.509	239	1.270		
T. D. R. NO ESPECIFICADO	23	13	10	354	238	116		
TRASTORNOS DEL HUMOR (AFECTIVOS)								
PERSISTENTES	170	47	123	1.851	480	1.371	0	0
CICLOTIMIA	3	2	1	28	16	12		
DISTIMIA	167	45	122	1.823	464	1.359		
OTROS TRAST. DEL HUMOR (AFECTIVO)	0	0	0	0	0	0	0	0
SIN ESPECIFICACIÓN	0			0		0		
TRAST. NEUROT., TRAST. RELACIONADOS C/ EI ESTRES Y TRAST. SOMATOMORFOS (F40 - F48)	461	194	267	3.693	1.693	2.000	0	0
TRASTORNO FOBICOS DE LA ANSIEDAD	3	3	0	22	22	0	0	0
AGAROFOBIA	2	2		11	11			
FOBIAS SOCIALES	1	1		11	11			
OTROS TRASTORNOS DE ANSIEDAD	31	13	18	305	124	181	0	0
TRASTORNO DE PÁNICO	6	1	5	52	7	45		
TRAST. DE ANSIEDAD GENERALIZADA	15	9	6	135	69	66		
TRAST. MIXTO DE ANSIEDAD Y DEPRESIÓN	7	2	5	103	44	59		
SIN ESPECIFICACIÓN	3	1	2	15	4	11		
TRASTORNO OBSESIVO-COMPULSIVO	32	18	14	415	239	176	0	0
PREDOMINIO DE ACTOS COMPULSIVOS	0			0				
SIN ESPECIFICACIÓN	32	18	14	415	239	176		
REACCIÓN AL ESTRES GRAVE Y TRASTORNOS DE ADAPTACIÓN	385	158	227	2.880	1.295	1.585	0	0
REACCIÓN AL ESTRES AGUDO	1	1		15	15			
TRAST. DE ESTRES POSTRAUMÁTICO	16	3	13	231	45	186		
TRAST. DE ADAPTACIÓN	367	153	214	2.633	1.234	1.399		
REACCION STRESS GRAVE SIN ESPECIFICACION	1	1		1	1			
TRAST. DISOCIATIVOS (DE CONVERSION)	9	2	7	58	13	45	0	0
AMNESIA DISOCIATIVA	0			0				
FUGA DISOCIATIVA	0			0				
OTROS TRASTORNOS MIXTOS DE CONVERSION	1		1	7		7		
SIN ESPECIFICACIÓN	8	2	6	51	13	38		
TRASTORNOS SOMATOMORFOS	1	0	1	13	0	13	0	0
TRASTORNO DE SOMATIZACIÓN	1		1	13		13		
TRASTORNO HIPOCONDRIACO	0			0				
SINDROMES DEL COMPORT. ASOC. CON ALTERACIONES FISIOLÓGICAS Y Y FACTORES FÍSICOS (F50 - F59)	40	1	39	752	15	737	0	0
TRAST. DE LA INGESTION DE ALIMENTOS	29	1	28	613	15	605	0	0
ANOREXIA NERVIOSA	14		14	437		437		
ANOREXIA NERVIOSA ATÍPICA	6		6	85		85		
BULIMIA NERVIOSA	7	1	6	89	15	74		
BULIMIA NERVIOSA ATÍPICA	1		1	7		7		
SIN ESPECIFICACIÓN	1		1	2		2		
TRASTORNOS NO ORGÁNICOS DEL SUEÑO	0	0	0	0	0	0	0	0
SIN ESPECIFICACIÓN	0			0				
TRAST. MENT. Y DEL COMPORT. ASOC. CON EI PUERPERIO N.C.EN OTRA PARTE	10	0	10	127	0	127	0	0
LEVES ASOCIADOS CON EI PUERPERIO N.C.O.P	3		3	38		38	0	0
GRAVES ASOCIADOS CON EI PUERPERIO N.C.O.P	7		7	89		89	0	0
OTROS ASOCIADOS CON EL PUERP. N.C.O.P				0			0	0
ABUSO A SUSTANCIAS QUE NO PRODUCEN DEPENDENCIA	1	0	1	5	0	5		

CUADRO Nº 25
PACIENTES EGRESADOS POR DIAGNÓSTICO,
ESTANCIAS Y FALLECIDOS, SEGÚN GENERO
HOSPITAL NACIONAL PSIQUIÁTRICO
AÑO : 2003

DIAGNÓSTICOS	TOTAL EGRESOS	GENERO		TOTAL ESTANCIAS	ESTANCIAS		FALLECIDOS	
		MASC.	FEM.		MASC.	FEM.	MASC.	FEM.
<u>TRAST. DE LA PERSONALIDAD Y DEL</u>								
<u>COMPOR. EN ADULTOS (F60 - F69)</u>	<u>113</u>	<u>35</u>	<u>78</u>	<u>1.087</u>	<u>374</u>	<u>713</u>	<u>0</u>	<u>0</u>
<u>TRAST. ESPECIF. DE LA PERSONALIDAD</u>	<u>92</u>	<u>30</u>	<u>62</u>	<u>917</u>	<u>322</u>	<u>595</u>	<u>0</u>	<u>0</u>
TRAST. PARANOIDE DE LA PERSONALIDAD	0			0				
TRAST. ESQUIZOIDE DE LA PERSONALIDAD	3	2	1	45	32	13		
TRAST. ASOCIAL DE LA PERSONALIDAD	19	11	8	152	100	52		
TRAST. DE LA PERS. EMOCIONALMENTE INEST.	42	10	32	415	124	291		
TRASTORNO HISTRIÓNICO DE LA PERSONALIDAD	14	3	11	156	28	128		
TRASTORNO ANANCASTICO DE LA PERSONALIDAD	0			0				
TRASTORNO DE LA PRES. ANSIOSA , EVASIVA, ELUSIVA	0			0				
TRAST. DE LA PESONALIDAD DEPENDIENTE	12	4	8	142	38	104		
OTROS	1		1	5		5		
TRASTORNO DE PERSONALIDAD NO ESPECIFICADO	1		1	2		2		
<u>TRASTORNOS MIXTOS Y OTROS TRAST.</u>								
<u>DE LA PERSONALIDAD</u>	<u>17</u>	<u>2</u>	<u>15</u>	<u>139</u>	<u>31</u>	<u>108</u>	<u>0</u>	<u>0</u>
<u>TRASTORNOS DE LOS HABITOS E IMPULSOS</u>	<u>1</u>	<u>1</u>	<u>0</u>	<u>15</u>	<u>15</u>	<u>0</u>	<u>0</u>	<u>0</u>
LUDOPATIA	1	1		15	15			
<u>TRASTORNOS DE LA ORIENTACION SEXUAL</u>	<u>0</u>	<u>0</u>	<u>0</u>	<u>0</u>	<u>0</u>	<u>0</u>	<u>0</u>	<u>0</u>
TRASTORNO DE LA RELACION SEXUAL	0			0				
<u>OTROS TRAST. DE LA PERSONALIDAD</u>								
<u>Y DEL COMPORTAMIENTO EN ADULTOS</u>	<u>3</u>	<u>2</u>	<u>1</u>	<u>16</u>	<u>6</u>	<u>10</u>	<u>0</u>	<u>0</u>
ELABORAC. DE SINT. FÍSICOS P/CAUSAS PSICOLÓG.	0			0				
TRASTORNO FACTICIO	3	2	1	16	6	10		
<u>RETRASO MENTAL (F70 - F79)</u>	<u>46</u>	<u>27</u>	<u>19</u>	<u>64.346</u>	<u>35.494</u>	<u>28.852</u>	<u>3</u>	<u>1</u>
LEVE	11	8	3	176	116	60		
MODERADO	16	7	9	25.453	5.756	19.697	1	
GRAVE	18	11	7	38.714	29.619	9.095	2	1
SIN ESPECIFICAR	1	1		3	3			
<u>TRAST. DEL DESARROLLO PSICOLÓGICO</u>								
<u>F80 - F89)</u>	<u>10</u>	<u>8</u>	<u>2</u>	<u>185</u>	<u>121</u>	<u>64</u>	<u>0</u>	<u>0</u>
<u>TRAST. GENERALIZADO DEL DESARROLLO</u>	<u>10</u>	<u>8</u>	<u>2</u>	<u>185</u>	<u>121</u>	<u>64</u>	<u>0</u>	<u>0</u>
AUTISMO EN LA NIÑEZ	9	7	2	157	93	64	0	0
AUTISMO ATÍPICO	1	1		28	28			
<u>TRAST. EMOCIONALES Y DEL COMPORT.</u>								
<u>QUE APARECEN HABITUALM. EN LA NIÑEZ</u>								
<u>Y EN LA ADOLESCENCIA (F90 - F98)</u>	<u>4</u>	<u>2</u>	<u>2</u>	<u>49</u>	<u>24</u>	<u>25</u>	<u>0</u>	<u>0</u>
<u>TRASTORNOS HIPERCINETICOS</u>	<u>0</u>		<u>0</u>	<u>0</u>	<u>0</u>	<u>0</u>	<u>0</u>	<u>0</u>
PERTURBACION DE LA ACTI. Y LA ATENCION				0				
<u>TRASTORNOS DE LA CONDUCTA</u>	<u>2</u>	<u>1</u>	<u>1</u>	<u>22</u>	<u>10</u>	<u>12</u>	<u>0</u>	<u>0</u>
INSOCIABLE	0			0			0	0
TRASTORNO OPOSITOR DESAFIANTE	0			0			0	0
SIN ESPECIFICACIÓN	2	1	1	22	10	12	0	0
<u>TRASTORNOS POR TICS</u>	<u>1</u>	<u>1</u>	<u>0</u>	<u>27</u>	<u>14</u>		<u>0</u>	<u>0</u>
SINDROME DE TOURETTE	1	1		14	14			
<u>ENCOPRESIS NO ORGÁNICA</u>	<u>1</u>		<u>1</u>	<u>13</u>		<u>13</u>		
ENCOPRESIS NO ORGÁNICA	1		1	13		13		
<u>OBSEVACION Y EVALUACION MEDICAS</u>								
<u>POR SOSPECHA DE ENF. Y AFECCIONES</u>	<u>17</u>	<u>11</u>	<u>6</u>	<u>2.919</u>	<u>2.714</u>	<u>205</u>	<u>3</u>	<u>1</u>
OBS. POR SOSP. DE TRAST. MENTAL Y DEL COMP.	14	8	6	239	34	205		1
<u>CAUSAS DE MORBILIDAD DESCONOCIDAS</u>								
<u>Y NO ESPECIFICADAS(R69X)</u>	<u>3</u>	<u>3</u>	<u>0</u>	<u>2.680</u>	<u>2.680</u>	<u>0</u>	<u>3</u>	<u>0</u>
MUERTE SUBITA	3	3		2.680	2.680		3	

FUENTE: INDICE DE MORBILIDAD DE REDES.
scb

ANEXO 1
EGRESOS HOSPITALARIOS, CONTRARREFERIDOS
SEGÚN PROVINCIA Y MES
HOSPITAL NACIONAL PSIQUIÁTRICO
AÑO - 2.003

	Total	MESES										
		Enero	Febrero	Marzo	Abril	Mayo	Junio	Julio	Agosto	Septiembre	Octubre	Noviembre
TOTALES	2446	258	182	203	210	216	170	215	252	207	169	182
SAN JOSÉ	1123	104	82	101	96	98	74	113	93	110	77	83
ALAJUELA	392	48	35	23	47	33	28	34	40	28	23	27
CARTAGO	192	20	13	20	17	15	15	12	18	10	19	13
HEREDIA	288	30	23	30	17	23	21	28	31	24	19	17
GUANACASTE	113	11	9	9	5	8	9	7	21	7	9	13
PUNTARENAS	125	12	9	10	10	12	10	7	22	11	8	8
LIMÓN	156	17	10	9	16	23	6	12	18	13	13	16
EXTERIOR	5	0	0	1	0	1	0	0	3	0	0	0
OTROS	39	16	1	0	2	3	7	2	3	0	0	3
IGNORADOS	13	0	0	0	0	0	0	0	3	4	1	2

FUENTE: INFORMES MENSUALES UNIDAD DE ATENCION AMBULATORIA

cbs ∂

Diciembre
182
92
26
20
25
5
6
3
0
2
3

**ANEXO 2
ATENCIONES EN EL
SERVICIO DE URGENCIAS
HOSPITAL NACIONAL PSIQUIÁTRICO
AÑO - 2.003**

ATENCIONES	Total	Enero	Febrero	Marzo	Abril	Mayo	Junio	Julio	Agosto	Septiembre	Octubre	Noviembre
TOTALES	12041	1079	847	972	953	975	938	1129	1131	1028	1005	988
URGENCIAS	10561	931	691	860	856	864	874	1029	1032	859	912	799
HOSPITALIZADOS	4333	361	336	364	381	317	353	395	384	367	396	315
FALLECIDOS	0	0	0	0	0	0	0	0	0	0	0	0
EN OBSERVACIÓN	1552	94	85	99	102	101	136	172	157	141	153	130
OTRAS ATENCIONES	4676	476	270	397	373	446	385	462	491	351	363	354
NO URGENCIAS	1480	148	156	112	97	111	64	100	99	169	93	189
TOTAL REFERIDOS	3754	404	256	275	278	270	289	368	355	413	290	310
REFERIDOS CONS. EXTERNA	116	13	17	27	8	9	10	3	6	6	7	4
REFERIDOS OTROS CENTROS	3638	391	239	248	270	261	279	365	349	407	283	306

FUENTE: INFORMES MENSUALES REDES

cbs ∂

Diciembre
996
854
364
0
182
308
142
246
6
240

ANEXO 3
ELECTROENCEFALOGRAMAS EFECTUADOS
SEGÚN MES Y ÁREA DE ATENCIÓN
HOSPITAL NACIONAL PSIQUIÁTRICO
AÑO - 2.003

MESES	TOTAL	CONSULTA EXTERNA				URGENCIAS	HOSPITALIZACIÓN			APOYO RED
		TOTAL	ADULTOS	NIÑOS	ADOLESCENTES		TOTAL	C.ESTAN.	L. ESTAN.	
TOTAL	2519	863	316	469	78	7	1642	1577	65	7
ENERO	220	106	41	57	8	0	113	112	1	1
FEBRERO	168	60	30	27	3	0	108	102	6	0
MARZO	244	91	62	23	6	0	153	151	2	0
ABRIL	229	66	18	44	4	0	163	160	3	0
MAYO	234	105	30	44	31	1	128	121	7	0
JUNIO	205	68	17	50	1	0	137	135	2	0
JULIO	208	95	32	56	7	0	113	99	14	0
AGOSTO	228	57	18	33	6	2	168	152	16	1
SEPTIEMBRE	214	71	16	53	2	1	142	139	3	0
OCTUBRE	251	71	17	51	3	1	178	175	3	1
NOVIEMBRE	193	46	26	15	5	2	143	138	5	2
DICIEMBRE	125	27	9	16	2	0	96	93	3	2

FUENTE: INFORMES MENSUALES ELECTROENCEFALOGRAFIA

Cbs ∂

ANEXO 4
SERVICIO DE PSICOLOGIA CLINICA
INTERVENCIONES PSICOLÓGICAS REALIZADAS A PACIENTES HOSPITALIZADOS
SECCION DE LARGA ESTANCIA
HOSPITAL NACIONAL PSIQUIÁTRICO
AÑO - 2.003

MESES	INTERVENCIONES PSICOLÓGICAS	CENSO PROMEDIO LARGA ESTANCIA	PORCENTAJE INTERVENCIONES
TOTAL	10269	407,6	209,9%
ENERO	896	420,5	213,1%
FEBRERO	753	414,1	181,8%
MARZO	666	415,3	160,4%
ABRIL	636	413,6	153,8%
MAYO	994	415,2	239,4%
JUNIO	697	408,0	170,8%
JULIO	715	407,5	175,5%
AGOSTO	1066	406,7	262,1%
SEPTIEMBRE	863	409,3	210,9%
OCTUBRE	1035	407,6	253,9%
NOVIEMBRE	1028	394,1	260,8%
DICIEMBRE	920	379,9	242,1%

FUENTE: INFORMACION SUMINISTRADA POR EL SERVICIO DE PSICOLOGÍA CLÍNICA

*Yorle/**

ANEXO 5
SERVICIO DE PSICOLOGÍA
EVALUACIONES PSICODIAGNÓSTICAS
HOSPITAL NACIONAL PSIQUIÁTRICO
AÑO - 2.003

MESES	TOTAL	CONSULTA EXTERNA					HOSPITALIZACIÓN			APOYO RED
		TOTAL	ADULTOS	NIÑOS	ADOLESCENTES	URGENCIAS	TOTAL	CORTA ESTANCIA	LARGA ESTANCIA	
TOTAL	1.114	365	109	174	82	44	674	627	47	31
ENERO	92	29	11	13	5	8	52	52	0	3
FEBRERO	106	34	9	19	6	4	65	62	3	3
MARZO	76	26	9	13	4	0	47	45	2	3
ABRIL	88	28	5	12	11	1	56	56	0	3
MAYO	90	23	6	11	6	1	63	62	1	3
JUNIO	111	40	13	20	7	8	61	58	3	2
JULIO	105	42	12	16	14	5	56	54	2	2
AGOSTO	87	23	6	7	10	4	57	54	3	3
SEPTIEMBRE	85	33	13	15	5	0	50	42	8	2
OCTUBRE	105	40	11	25	4	7	55	42	13	3
NOVIEMBRE	94	34	12	17	5	1	56	48	8	3
DICIEMBRE	75	13	2	6	5	5	56	52	4	1

FUENTE: INFORMACION SUMINISTRADA POR LA JEFATURA DE PSICOLOGIA

cbs ∂

ANEXO 6
INFORMES SOCIALES ELABORADOS Y PACIENTES ATENDIDOS
SEGÚN MES Y ÁREA DE ATENCIÓN
HOSPITAL NACIONAL PSIQUIÁTRICO
AÑO - 2.003

MESES	TOTAL	INFORMES SOCIALES					TOTAL	PACIENTES ATENDIDOS				
		CONSULTA AMBULATORIA	TOTAL	HOSPITALIZACIÓN		URGENCIAS		CONSULTA AMBULATORIA	TOTAL	HOSPITALIZACIÓN		URGENCIAS
				Corta Est.	Larga Est.					Corta Est.	Larga Est.	
TOTAL	5.695	2.084	3.156	2.476	680	455	5.177	1.857	2.865	2.283	582	455
ENERO	442	221	196	176	20	25	371	175	171	152	19	25
FEBRERO	400	162	209	172	37	29	347	136	182	150	32	29
MARZO	533	160	336	267	69	37	483	150	296	238	58	37
ABRIL	496	182	277	188	89	37	444	157	250	177	73	37
MAYO	524	227	259	194	65	38	480	210	232	184	48	38
JUNIO	494	219	240	188	52	35	453	191	227	182	45	35
JULIO	500	193	256	185	71	51	471	176	244	176	68	51
AGOSTO	459	186	253	211	42	20	424	170	234	191	43	20
SEPTIEMBRE	439	142	258	210	48	39	403	130	234	189	45	39
OCTUBRE	559	167	336	263	73	56	536	156	324	255	69	56
NOVIEMBRE	454	131	279	215	64	44	414	117	253	192	61	44
DICIEMBRE	395	94	257	207	50	44	351	89	218	197	21	44

FUENTE: INFORMACION SUMINISTRADA POR LA UNIDAD DE TRABAJO SOCIAL

cbs ∂

ANEXO 7
ATENCIONES BRINDADAS A PACIENTES DE ESTRUCTURAS RESIDENCIALES
SEGÚN MES
HOSPITAL NACIONAL PSIQUIÁTRICO
AÑO - 2.003

MESES	ATENCIONES		PROMEDIO DIARIO	DÍAS HÁBILES	% CUMPLIMIENTO
	PROGRAMADAS	LOGRADAS			
TOTAL	16.790,4	7.967	22	365	47,4
ENERO	1399,2	775	25	31	55,4
FEBRERO	1399,2	744	27	28	53,2
MARZO	1399,2	713	23	31	51,0
ABRIL	1399,2	682	23	30	48,7
MAYO	1399,2	558	18	31	39,9
JUNIO	1399,2	750	25	30	53,6
JULIO	1399,2	775	25	31	55,4
AGOSTO	1399,2	651	21	31	46,5
SEPTIEMBRE	1399,2	480	16	30	34,3
OCTUBRE	1399,2	620	20	31	44,3
NOVIEMBRE	1399,2	630	21	30	45,0
DICIEMBRE	1399,2	589	19	31	42,1

FUENTE: INFORMACION SUMINISTRADA POR INFORMES MENSUALES DE ESTRUCTURAS RESIDENCIALES

cbs ∂

ANEXO 8
ATENCIONES BRINDADAS A PACIENTES DE HOSPITAL DIURNO
SEGÚN MES
HOSPITAL NACIONAL PSIQUIÁTRICO
AÑO - 2.003

MESES	ATENCIONES		PROMEDIO DIARIO	DÍAS HÁBILES	% CUMPLIMIENTO
	PROGRAMADAS	LOGRADAS			
TOTAL	20.000,0	24.266	99,1	245	121,3
ENERO	1666,67	2090	95	22	125,4
FEBRERO	1666,67	1900	95	20	114,0
MARZO	1666,67	1995	95	21	119,7
ABRIL	1666,67	1786	94	19	107,2
MAYO	1666,67	1932	92	21	115,9
JUNIO	1666,67	2142	102	21	128,5
JULIO	1666,67	2310	105	22	138,6
AGOSTO	1666,67	2120	106	20	127,2
SEPTIEMBRE	1666,67	2121	101	21	127,3
OCTUBRE	1666,67	2070	90	23	124,2
NOVIEMBRE	1666,67	2360	118	20	141,6
DICIEMBRE	1666,67	1440	96	15	86,4

FUENTE: INFORMACION SUMINISTRADA POR INFORMES MENSUALES DE ESTRUCTURAS RESIDENCIALES

cbs ∂

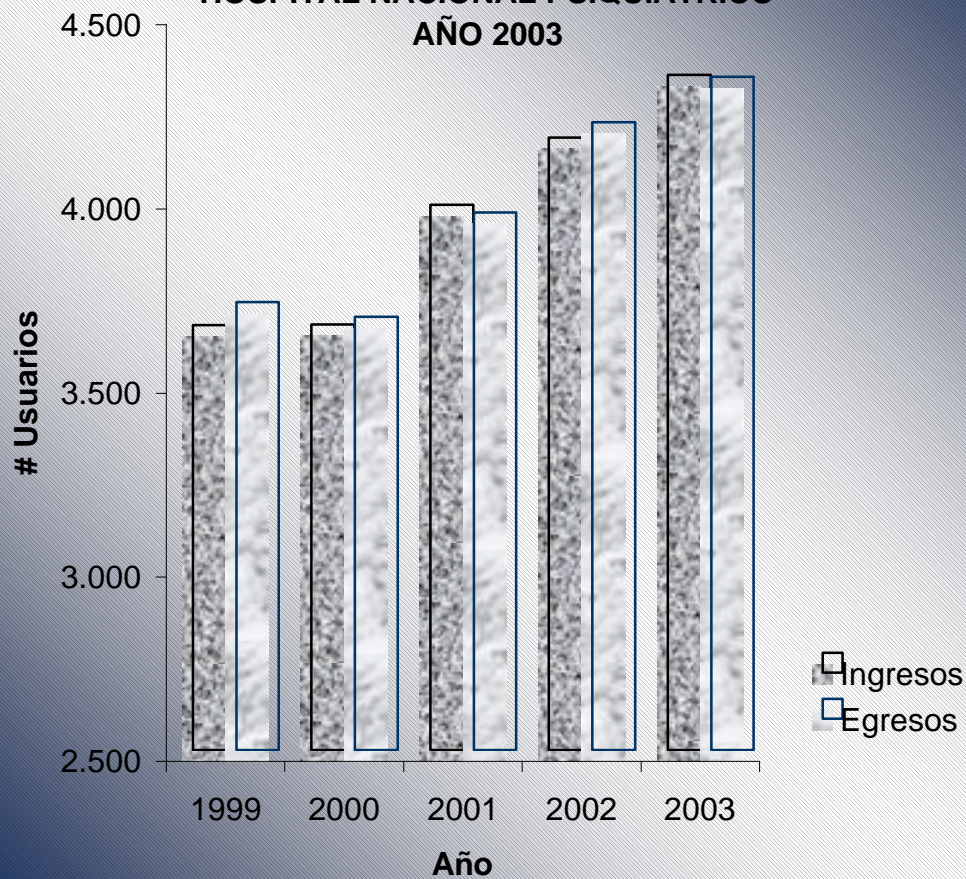
ANEXO 9
ATENCIÓNES BRINDADAS Y NÚMERO DE PACIENTES HOSPITALIZADOS
QUE ASISTEN A TERAPIA OCUPACIONAL
EN PORCENTAJES, SEGÚN MES Y ÁREA DE ATENCIÓN
HOSPITAL NACIONAL PSIQUIÁTRICO
AÑO - 2.003

MESES	DÍAS PERÍODO	TOTAL				HOSPITALIZACIÓN							
		ATENCIÓNES	PACIENTES	CENSO PROMEDIO DIARIO	%	CORTA ESTANCIA				LARGA ESTANCIA			
						ATENCIÓNES	PACIENTES	CENSO DIARIO	\bar{x}	%	ATENCIÓNES	PACIENTES	CENSO DIARIO
TOTAL	255,0	55.824	219	617,0	35,5	16.579	65	209,4	31	39.245	154	407,6	37,8
ENERO	22	4.651	212	624,2	33,9	1.259	57	203,8	28,0	3.392	154	420,5	36,6
FEBRERO	24	4.667	194	602,6	32,3	1.114	46	188,5	24,4	3.553	148	414,1	35,7
MARZO	21	4.436	211	618,2	34,2	1.113	53	202,8	26,1	3.323	158	415,3	38,0
ABRIL	19	3.069	162	619,0	26,1	945	50	205,3	24,4	2.124	112	413,6	27,1
MAYO	21	5.279	251	600,1	41,9	1.135	54	184,8	29,2	4.144	197	415,2	47,4
JUNIO	21	4.560	217	615,3	35,3	1.140	54	207,3	26,0	3.420	163	408,0	40,0
JULIO	21	5.527	263	618,1	42,6	2.042	97	210,6	46,1	3.485	166	407,5	40,7
AGOSTO	20	4.851	243	625,6	38,8	1.798	90	219,0	41,1	3.053	153	406,7	37,6
SEPTIEMBRE	22	5.730	260	634,8	41,0	1.696	77	225,5	34,1	4.034	183	409,3	44,7
OCTUBRE	23	2.679	116	643,2	18,1	1.727	75	235,6	31,8	952	41	407,6	10,1
NOVIEMBRE	20	5.567	278,4	613,7	45,4	1.141	57	219,6	26,0	4.426	221	394,1	56,1
DICIEMBRE	21	4.808	229	589,6	38,8	1.469	70	209,7	33,4	3.339	159	379,9	41,8

FUENTE: INFORMACION SUMINISTRADA POR LA JEFATURA DE TERAPIA OCUPACIONAL

cbs ∂

**GRAFICO Nº 7
INGRESOS VRS EGRESOS
HOSPITAL NACIONAL PSIQUIÁTRICO
AÑO 2003**



Año	Ingresos	Egresos
1999	3.654	3.717
2000	3.656	3.677
2001	3.980	3.960
2002	4.163	4.204
2003	4.333	4.328

FUENTE: ANUARIOS ESTADÍSTICOS,
HOSPITAL NACIONAL PSIQUIÁTRICO

cbs ∂

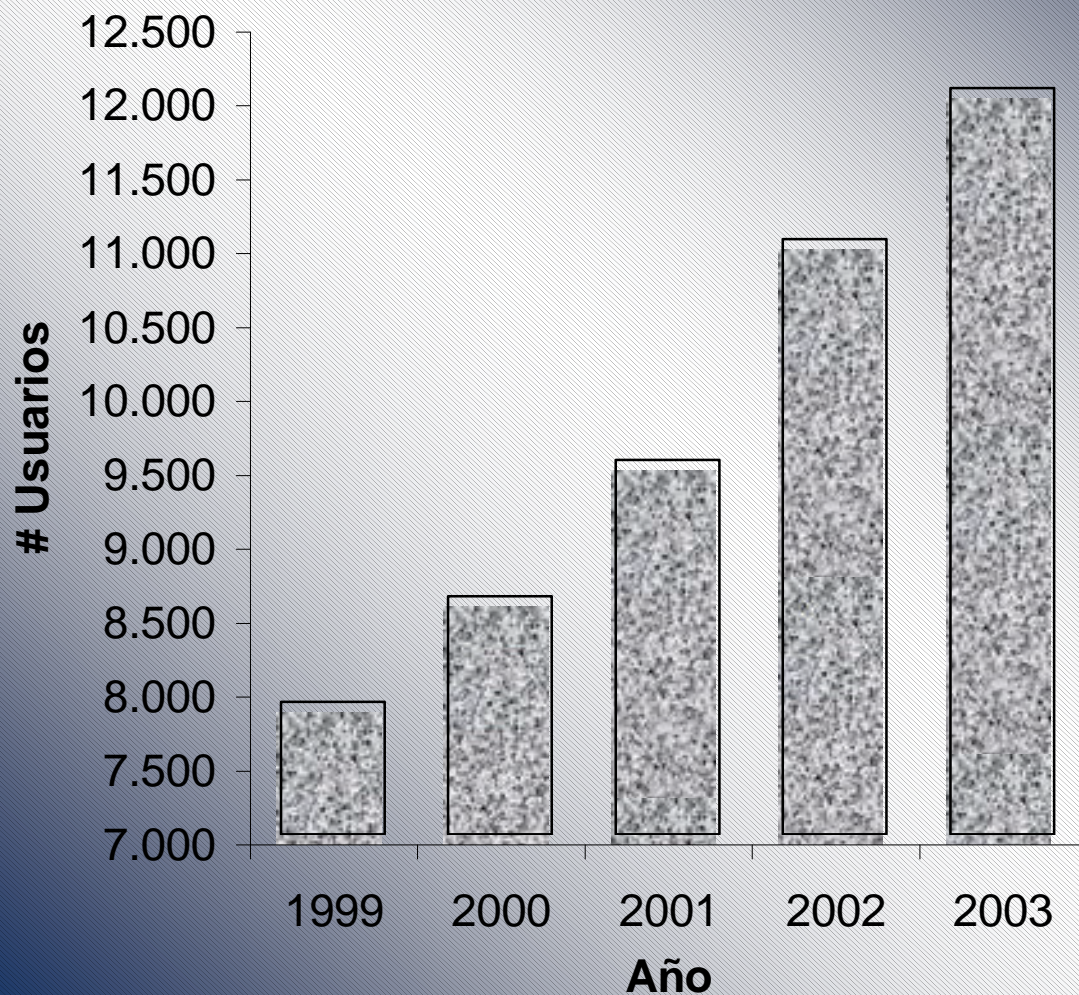


Año	Atenciones Médicas
1999	20.537
2000	19.731
2001	19.701
2002	19.884
2003	18.322

FUENTE: ANUARIOS ESTADÍSTICOS,
HOSPITAL NACIONAL PSIQUIÁTRICO

cbs ∂

GRÁFICO Nº 9
ATENCIÓNES EN URGENCIAS Y ADMISIÓN
HOSPITAL NACIONAL PSIQUIÁTRICO
AÑOS 1999 - 2003



FUENTE: ANUARIOS ESTADÍSTICOS,
 HOSPITAL NACIONAL PSIQUIÁTRICO

Cbs ∂

Año	Atenciones Médicas
1999	7.895
2000	8.613
2001	9.534
2002	11.029
2003	12.049