

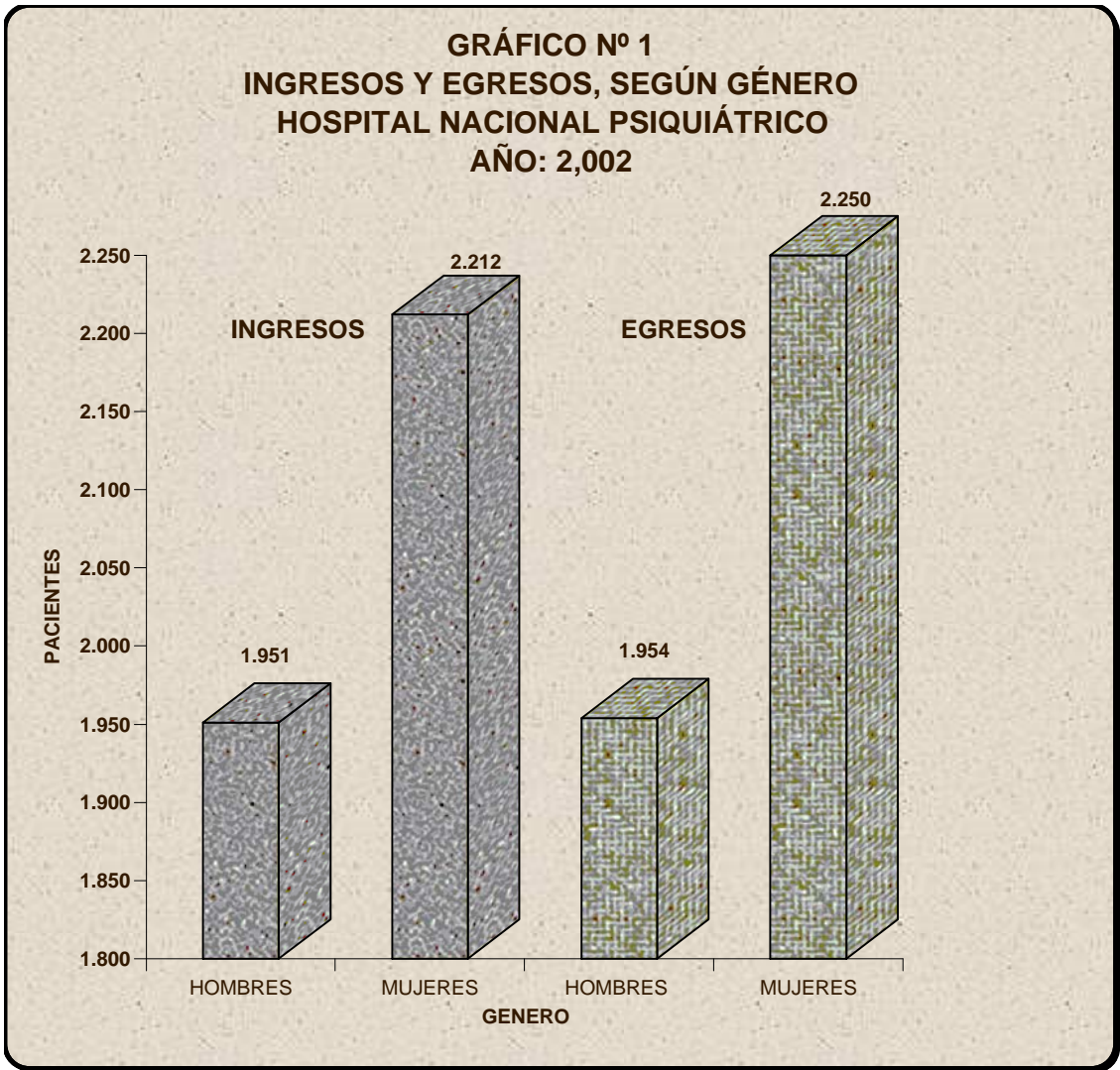
		<b><u>CAMAS</u></b>	<b><u>ENE</u></b>	<b><u>FEB</u></b>	<b><u>MAR</u></b>	<b><u>ABR</u></b>	<b><u>MAY</u></b>	<b><u>JUN</u></b>	<b><u>JUL</u></b>	<b><u>AGT</u></b>	<b><u>SEP</u></b>	<b><u>OCT</u></b>	<b><u>NOV</u></b>	<b><u>DIC</u></b>
ENE	31	<b><u>TOTAL</u></b>	<b><u>811</u></b>	<b><u>811</u></b>	<b><u>811</u></b>	<b><u>811</u></b>	<b><u>811</u></b>	<b><u>811</u></b>	<b><u>811</u></b>	<b><u>811</u></b>	<b><u>811</u></b>	<b><u>811</u></b>	<b><u>811</u></b>	<b><u>811</u></b>
FEB	28													
MAR	31	<b><u>HOMBRES</u></b>	<b><u>403</u></b>	<b><u>403</u></b>	<b><u>403</u></b>	<b><u>403</u></b>	<b><u>403</u></b>	<b><u>403</u></b>	<b><u>403</u></b>	<b><u>403</u></b>	<b><u>403</u></b>	<b><u>403</u></b>	<b><u>403</u></b>	<b><u>403</u></b>
ABR	30	<b><u>PENSION</u></b>	6	6	6	6	6	6	6	6	6	6	6	6
MAY	31	<b><u>PAB. 1 CN</u></b>	35	35	35	35	35	35	35	35	35	35	35	35
JUN	30	<b><u>PAB. 1 CS</u></b>	35	35	35	35	35	35	35	35	35	35	35	35
JUL	31	<b><u>PAB. 2</u></b>	35	35	35	35	35	35	35	35	35	35	35	35
AGT	31	<b><u>PAB. 3</u></b>	80	80	80	80	80	80	80	80	80	80	80	80
SEP	30	<b><u>PAB. 4</u></b>	68	68	68	68	68	68	68	68	68	68	68	68
OCT	31	<b><u>PAB. 5</u></b>	64	64	64	64	64	64	64	64	64	64	64	64
NOV	30	<b><u>PAB. 6</u></b>	72	72	72	72	72	72	72	72	72	72	72	72
DIC	31	<b><u>U. NIÑOS</u></b>	8	8	8	8	8	8	8	8	8	8	8	8
ANU	365													
SEM	181	<b><u>U. APOYO</u></b>	23	23	23	23	23	23	23	23	23	23	23	23
		U.T.I	15	15	15	15	15	15	15	15	15	15	15	15
		U. MEDICA	8	8	8	8	8	8	8	8	8	8	8	8
		<b><u>MUJERES</u></b>	<b><u>408</u></b>	<b><u>408</u></b>	<b><u>408</u></b>	<b><u>408</u></b>	<b><u>408</u></b>	<b><u>408</u></b>	<b><u>408</u></b>	<b><u>408</u></b>	<b><u>408</u></b>	<b><u>408</u></b>	<b><u>408</u></b>	<b><u>408</u></b>
		<b><u>PENSION</u></b>	7	7	7	7	7	7	7	7	7	7	7	7
		<b><u>PAB. 1 CN</u></b>	35	35	35	35	35	35	35	35	35	35	35	35
		<b><u>PAB. 1 CS</u></b>	35	35	35	35	35	35	35	35	35	35	35	35
		<b><u>PAB. 2</u></b>	35	35	35	35	35	35	35	35	35	35	35	35
		<b><u>PAB. 3</u></b>	80	80	80	80	80	80	80	80	80	80	80	80
		<b><u>PAB. 4</u></b>	70	70	70	70	70	70	70	70	70	70	70	70
		<b><u>PAB. 5</u></b>	65	65	65	65	65	65	65	65	65	65	65	65
		<b><u>PAB. 6</u></b>	71	71	71	71	71	71	71	71	71	71	71	71
		<b><u>U. NIÑAS</u></b>	10	10	10	10	10	10	10	10	10	10	10	10
		<b><u>U. APOYO</u></b>	27	27	27	27	27	27	27	27	27	27	27	27
		U.T.I	15	15	15	15	15	15	15	15	15	15	15	15
		U. MEDICA	12	12	12	12	12	12	12	12	12	12	12	12

**CUADRO Nº 1**  
**INGRESOS Y EGRESOS**  
**SEGÚN MES Y GÉNERO**  
**HOSPITAL NACIONAL PIQUIÁTRICO**  
**AÑO - 2.002**

MESES	I N G R E S O S			E G R E S O S		
	TOTAL	HOMBRES	MUJERES	TOTAL	HOMBRES	MUJERES
<b>TOTAL</b>	<b>4.163</b>	<b>1.951</b>	<b>2.212</b>	<b>4.204</b>	<b>1.954</b>	<b>2.250</b>
ENERO	367	177	190	352	166	186
FEBRERO	307	142	165	309	150	159
MARZO	341	152	189	346	159	187
ABRIL	341	150	191	359	157	202
MAYO	354	143	211	330	143	187
JUNIO	364	162	202	344	136	208
JULIO	362	184	178	365	181	184
AGOSTO	352	170	182	364	171	193
SEPTIEMBRE	312	149	163	311	150	161
OCTUBRE	347	160	187	361	171	190
NOVIEMBRE	386	182	204	371	175	196
DICIEMBRE	330	180	150	392	195	197

FUENTE: INFORMES MENSUALES REDES.

*Cbs* ∂



FUENTE: CUADRO Nº1

*Cbs*  $\delta$

**CUADRO Nº 2**  
**SERVICIOS DE HOSPITALIZACIÓN**  
**RESUMEN GENERAL MENSUAL**  
**HOSPITAL NACIONAL PSIQUIÁTRICO**  
**AÑO - 2.002**

MESES	INGRESOS	EGRESOS	ESTANCIAS	ESTANCIA PROMEDIO	CENSO PROMEDIO DIARIO	% DE OCUP.	FALLECIDOS
<b>TOTAL</b>	<b>4.163</b>	<b>4.204</b>	<b>204.394</b>	<b>48,6</b>	<b>640,6</b>	<b>79,0</b>	<b>23</b>
ENERO	367	352	17.956	51,0	648,9	80,0	2
FEBRERO	307	309	17.807	57,6	639,9	78,9	2
MARZO	341	346	8.412	24,3	636,3	78,5	0
ABRIL	341	359	27.528	76,7	628,1	77,4	7
MAYO	354	330	17.786	53,9	631,0	77,8	3
JUNIO	364	344	11.966	34,8	655,5	80,8	2
JULIO	362	365	18.393	50,4	652,4	80,4	1
AGOSTO	352	364	12.248	33,6	650,3	80,2	0
SEPTIEMBRE	312	311	12.465	40,1	644,0	79,4	2
OCTUBRE	347	361	9.949	27,6	640,1	78,9	1
NOVIEMBRE	386	371	35.307	95,2	641,9	79,1	3
DICIEMBRE	330	392	14.577	37,2	618,5	76,3	0

FUENTE: INFORMES MENSUALES REDES.

*Cbs* ∞

**CUADRO Nº 3**  
**RESUMEN GENERAL MENSUAL DE HOSPITALIZACIÓN**  
**SECCIÓN : HOMBRES**  
**HOSPITAL NACIONAL PIQUIÁTRICO**  
**AÑO - 2.002**

MESES	INGRESOS	EGRESOS	DÍAS		CENSO PROMEDIO DIARIO	PORCEN- TAJE OCUP.	NÚMERO PROMEDIO CAMAS	ESTANCIAS DE EGRESO	PROMEDIO ESTANCIAS X EGRESO	GIRO DE CAMA
			PACIENTE	CAMA						
<b>TOTAL</b>	<b>1.951</b>	<b>1.954</b>	<b>119.862</b>	<b>147.095</b>	<b>328,4</b>	<b>81,5</b>	<b>403</b>	<b>92.573</b>	<b>47,4</b>	<b>4,8</b>
ENERO	177	166	10.228	12.493	329,9	81,9	403	3.697	22,3	0,4
FEBRERO	142	150	9.125	11.284	325,9	80,9	403	13.636	90,9	0,4
MARZO	152	159	9.933	12.493	320,4	79,5	403	3.573	22,5	0,4
ABRIL	150	157	9.451	12.090	315,0	78,2	403	16.952	108,0	0,4
MAYO	143	143	9.667	12.493	311,8	77,4	403	12.363	86,5	0,4
JUNIO	162	136	9.838	12.090	327,9	81,4	403	2.800	20,6	0,3
JULIO	184	181	10.558	12.493	340,6	84,5	403	3.484	19,2	0,4
AGOSTO	170	171	10.461	12.493	337,5	83,7	403	6.638	38,8	0,4
SEPTIEMBRE	149	150	10.059	12.090	335,3	83,2	403	3.701	24,7	0,4
OCTUBRE	160	171	10.263	12.493	331,1	82,2	403	5.018	29,3	0,4
NOVIEMBRE	182	175	9.950	12.090	331,7	82,3	403	13.356	76,3	0,4
DICIEMBRE	180	195	10.329	12.493	333,2	82,7	403	7.355	37,7	0,5

FUENTE : INFORMES MENSUALES DE REDES.

*Cbs* ∂

**CUADRO Nº 4**  
**RESUMEN GENERAL MENSUAL DE HOSPITALIZACIÓN**  
**SECCIÓN : MUJERES**  
**HOSPITAL NACIONAL PIQUIÁTRICO**  
**AÑO - 2.002**

MESES	INGRESOS	EGRESOS	DÍAS		CENSO PROMEDIO DIARIO	% DE OCUP.	# PROM. DE CAMAS	ESTANCIAS DE EGRESO	PROMEDIO ESTANCIAS X EGRESO	GIRO DE CAMA
			PACIENTE	CAMA						
<b>TOTAL</b>	<b>2.212</b>	<b>2.250</b>	<b>113.943</b>	<b>148.920</b>	<b>312,2</b>	<b>76,5</b>	<b>408</b>	<b>111.821</b>	<b>49,7</b>	<b>5,5</b>
ENERO	190	186	9.889	12.648	319,0	78,2	408	14.259	76,7	0,5
FEBRERO	165	159	8.792	11.424	314,0	77,0	408	4.171	26,2	0,4
MARZO	189	187	9.793	12.648	315,9	77,4	408	4.839	25,9	0,5
ABRIL	191	202	9.392	12.240	313,1	76,7	408	10.576	52,4	0,5
MAYO	211	187	9.893	12.648	319,1	78,2	408	5.423	29,0	0,5
JUNIO	202	208	9.827	12.240	327,6	80,3	408	9.166	44,1	0,5
JULIO	178	184	9.667	12.648	311,8	76,4	408	14.909	81,0	0,5
AGOSTO	182	193	9.699	12.648	312,9	76,7	408	5.610	29,1	0,5
SEPTIEMBRE	163	161	9.261	12.240	308,7	75,7	408	8.764	54,4	0,4
OCTUBRE	187	190	9.580	12.648	309,0	75,7	408	4.931	26,0	0,5
NOVIEMBRE	204	196	9.307	12.240	310,2	76,0	408	21.951	112,0	0,5
DICIEMBRE	150	197	8.843	12.648	285,3	69,9	408	7.222	36,7	0,5

FUENTE : INFORMES MENSUALES DE REDES

*cbs* ∂

**CUADRO Nº 5**  
**DÍAS PACIENTE, DÍAS CAMA, PROMEDIO**  
**DE CAMAS Y GIRO DE CAMA**  
**SEGÚN : MES**  
**HOSPITAL NACIONAL PIQUIÁTRICO**  
**AÑO - 2.002**

MESES	DÍAS		Nº PROMEDIO DE CAMAS	GIRO DE CAMA
	PACIENTE	CAMA		
<b>TOTAL</b>	<b>233.805</b>	<b>296.015</b>	<b>811</b>	<b>5,2</b>
ENERO	20.117	25.141	811	0,4
FEBRERO	17.917	22.708	811	0,4
MARZO	19.726	25.141	811	0,4
ABRIL	18.843	24.330	811	0,4
MAYO	19.560	25.141	811	0,4
JUNIO	19.665	24.330	811	0,4
JULIO	20.225	25.141	811	0,5
AGOSTO	20.160	25.141	811	0,4
SEPTIEMBRE	19.320	24.330	811	0,4
OCTUBRE	19.843	25.141	811	0,4
NOVIEMBRE	19.257	24.330	811	0,5
DICIEMBRE	19.172	25.141	811	0,5

FUENTE : INFORMES MENSUALES REDES.

*chs δ*

**CUADRO Nº 6**  
**MOVIMIENTO GENERAL DE PACIENTES HOSPITALIZADOS**  
**SEGÚN : SECCIÓN Y TIPO DE SERVICIO**  
**HOSPITAL NACIONAL PIQUIÁTRICO**  
**AÑO - 2.002**

TIPO DE SERVICIO	NÚMERO PROMEDIO DE CAMAS	INGRESOS	EGRESOS	ESTANCIAS	% DE OCUP.	PROMEDIO DE ESTANC.	CENSO PROMEDIO DIARIO	DÍAS	
								PACIENTE	CAMA
<b>TOTAL</b>	<b>811</b>	<b>4.163</b>	<b>4.204</b>	<b>204.394</b>	<b>79,0</b>	<b>48,6</b>	<b>640,6</b>	<b>233.805</b>	<b>296.015</b>
<b>HOMBRES</b>	<b>403</b>	<b>1.951</b>	<b>1.954</b>	<b>92.573</b>	<b>81,5</b>	<b>47,4</b>	<b>328,4</b>	<b>119.862</b>	<b>147.095</b>
CORTA ESTANCIA	105	1.726	1.688	33.253	91	19,7	95,9	35.005	38.325
LARGA ESTANCIA	284	67	100	56.735	79,3	567,4	225,3	82.251	103.660
NIÑOS	8	152	154	2.471	85,8	16,0	6,9	2.504	2.920
PENSIÓN	6	6	12	114	0,3	9,5	0,3	102	2.190
<b>MUJERES</b>	<b>408</b>	<b>2.212</b>	<b>2.250</b>	<b>111.821</b>	<b>76,5</b>	<b>49,7</b>	<b>312,2</b>	<b>113.943</b>	<b>148.920</b>
CORTA ESTANCIA	105	1.834	1.836	33.880	89,2	18,5	93,7	34.197	38.325
LARGA ESTANCIA	286	51	80	74.808	73,4	935,1	209,9	76.629	104.390
NIÑAS	10	325	331	3.113	84,9	9,4	8,5	3.099	3.650
PENSIÓN	7	2	3	20	0,7	6,7	0,0	18	2.555

FUENTE : INFORMES MENSUALES REDES.

*Cbs* ∂



**CUADRO Nº 7**  
**MOVIMIENTO GENERAL DE LOS SERVICIOS DE HOSPITALIZACIÓN**  
**SEGÚN GÉNERO Y PABELLÓN**  
**HOSPITAL NACIONAL PIQUIÁTRICC**  
**AÑO - 2.002**

SERVICIO	CAMAS	INGRESOS	EGRESOS	% DE OCUP.	DÍAS		CENSO PROMEDIO DIARIO	FALLECIDOS	GIRO DE CAMA
					PACIENTE	CAMA			
<b>TOTAL</b>	<b>811</b>	<b>4163</b>	<b>4204</b>	<b>79,0</b>	<b>233805</b>	<b>296015</b>	<b>640,6</b>	<b>23</b>	<b>5,2</b>
<b>HOMBRES</b>	<b>403</b>	<b>1951</b>	<b>1954</b>	<b>81,5</b>	<b>119862</b>	<b>147095</b>	<b>328,4</b>	<b>10</b>	<b>4,8</b>
PENSIÓN	6	6	12	4,7	102	2190	0,3	0	2
PAB. 1 CN	35	566	531	70,9	9063	12775	24,8	0	15,2
PAB. 1 CS	35	710	677	98,2	12540	12775	34,4	1	19,3
PAB. 2	35	450	480	104,9	13402	12775	36,7	0	13,7
PAB. 3	80	10	18	72,5	21165	29200	58,0	0	0,23
PAB. 4	68	42	59	85,1	21132	24820	57,9	1	0,87
PAB. 5	64	6	9	70,6	16497	23360	45,2	4	0,14
PAB. 6	72	9	14	89,3	23457	26280	64,3	4	0,19
U. NIÑOS	8	152	154	85,8	2504	2920	6,9	0	19,3
<b>MUJERES</b>	<b>408</b>	<b>2212</b>	<b>2250</b>	<b>76,5</b>	<b>113943</b>	<b>148920</b>	<b>312,2</b>	<b>13</b>	<b>5,5</b>
PENSIÓN	7	2	3	0,7045	18	2555	0,0	0	0,4
PAB. 1 CN	35	642	622	90,5049	11562	12775	31,7	1	17,8
PAB. 1 CS	35	730	673	85,3307	10901	12775	29,9	0	19,2
PAB. 2	35	462	541	91,8513	11734	12775	32,1	2	15,5
PAB. 3	80	11	12	62,4144	18225	29200	49,9	2	0,2
PAB. 4	70	21	39	62,4188	15948	25550	43,7	1	0,6
PAB. 5	65	1	6	74,2297	17611	23725	48,2	3	0,1
PAB. 6	71	18	23	95,8711	24845	25915	68,1	4	0,3
U. NIÑAS	10	325	331	84,9041	3099	3650	8,5	0	33,1

FUENTE: INFORMES MENSUALES REDES

Cbs  $\delta$

**CUADRO Nº 8**  
**MOVIMIENTO GENERAL DE PACIENTES HOSPITALIZADOS**  
**SEGÚN : SECCIÓN Y TIPO DE SERVICIO**  
**HOSPITAL NACIONAL PIQUIÁTRICO**  
**AÑO - 2.002**

TIPO DE SERVICIO	NÚMERO PROMEDIO DE CAMAS	INGRESOS	EGRESOS	ESTANCIAS	% DE OCUP.	PROMEDIO DE ESTANC.	CENSO PROMEDIO DIARIO	DÍAS		GIRO DE CAMA
								PACIENTE	CAMA	
<b><u>TOTAL</u></b>	<b><u>811</u></b>	<b><u>4.163</u></b>	<b><u>4.204</u></b>	<b><u>204.394</u></b>	<b><u>79,0</u></b>	<b><u>48,6</u></b>	<b><u>640,6</u></b>	<b><u>233.805</u></b>	<b><u>296.015</u></b>	<b><u>5,2</u></b>
CORTA ESTANCIA	241	4.045	4.024	72.851	85,2	18,1	205,3	74.925	87.965	16,7
LARGA ESTANCIA	570	118	180	131.543	76,4	730,8	435,3	158.880	208.050	0,3

*FUENTE : INFORMES MENSUALES REDES.*


*cbs* 

**CUADRO Nº 9**  
**MOVIMIENTO GENERAL DE PACIENTES HOSPITALIZADOS**  
**UNIDADES DE APOYO, SEGÚN SECCIÓN Y SERVICIO**  
**HOSPITAL NACIONAL PIQUIÁTRICO**  
**AÑO - 2.002**

UNIDADES	INGRESOS	EGRESOS	# PROM. DIARIO DE PTES.	PORCEN- TAJE OCUP.	# PROM. CAMAS	DÍAS	
						PTE.	CAMA
<b><u>TOTAL</u></b>	<b><u>1.642</u></b>	<b><u>187</u></b>	<b><u>36,4</u></b>	<b><u>72,8</u></b>	<b><u>50</u></b>	<b><u>13.287</u></b>	<b><u>18.250</u></b>
<b><u>HOMBRES</u></b>	<b><u>836</u></b>	<b><u>94</u></b>	<b><u>18,2</u></b>	<b><u>79,2</u></b>	<b><u>23</u></b>	<b><u>6.650</u></b>	<b><u>8.395</u></b>
Unidad Cuidados Intensivos	800	51	12,4	82,9	15	4539	5.475
Unidad Médica	36	43	5,8	72,3	8	2111	2.920
<b><u>MUJERES</u></b>	<b><u>806</u></b>	<b><u>93</u></b>	<b><u>18,2</u></b>	<b><u>67,3</u></b>	<b><u>27</u></b>	<b><u>6.637</u></b>	<b><u>9.855</u></b>
Unidad Cuidados Intensivos	766	56	12,2	81,6	15	4467	5.475
Unidad Médica	40	37	5,9	49,5	12	2170	4.380

**Nota: Todas las variables presentadas en este cuadro, están incluidas en los Cuadros Nº7 y Nº8 (Movimiento General de Pacientes Hospitalizados) en los correspondientes pabellones.**

FUENTE: RESUMEN CENSO DIARIO REDES

*cb s* 

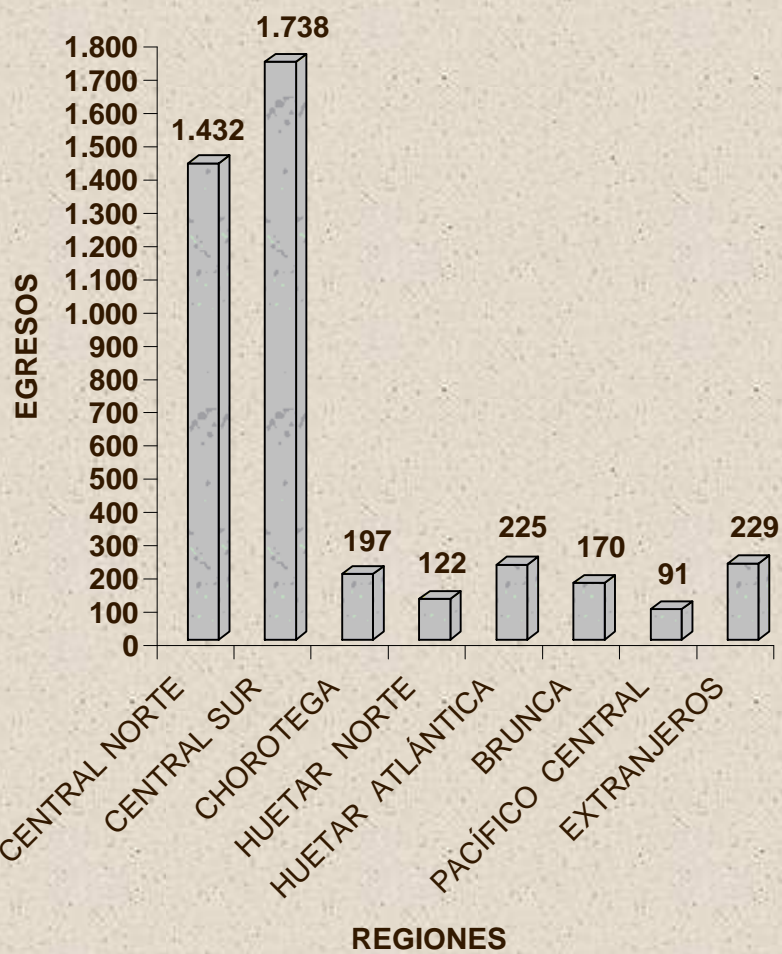
**CUADRO Nº 10**  
**EGRESOS HOSPITALARIOS**  
**SEGÚN : REGIÓN Y ESTANCIAS POR GÉNERO**  
**HOSPITAL NACIONAL PIQUIÁTRICO**  
**AÑO - 2.002**

REGIONES	TOTAL	G É N E R O		T O T A L	ESTANCIAS	
		MASCULINO	FEMENINO		MASCULINO	FEMENINO
<b><u>TOTAL</u></b>	<b><u>4.204</u></b>	<b><u>1.954</u></b>	<b><u>2.250</u></b>	<b><u>204.394</u></b>	<b><u>92.573</u></b>	<b><u>111.821</u></b>
Nº 1 - CENTRAL NORTE	1.432	604	828	45.269	12.317	32.952
Nº 2 - CENTRAL SUR	1.738	818	920	122.501	56.006	66.495
Nº 3 - CHOROTEGA	197	112	85	12.500	9.740	2.760
Nº 4 - HUETAR NORTE	122	65	57	2.417	1.437	980
Nº 5 - HUETAR ATLÁNTICA	225	110	115	5.409	3.374	2.035
Nº 6 - BRUNCA	170	90	80	8.225	5.610	2.615
Nº 7 - PACÍFICO CENTRAL	91	53	38	3.098	1.668	1.430
Nº 9 - EXTRANJEROS	229	102	127	4.975	2.421	2.554

FUENTE: RESUMEN CENSO DIARIO REDES

*Cbs* 

**GRÁFICO Nº 2  
EGRESOS SEGÚN REGIÓN  
HOSPITAL NACIONAL PSIQUIÁTRICO  
AÑO: 2,002**



FUENTE: CUADRO Nº 10

*Cbs* ∂

**CUADRO Nº 11**  
**DISTRIBUCIÓN MENSUAL DE EGRESOS**  
**SEGÚN : PROVINCIA**  
**HOSPITAL NACIONAL PIQUIÁTRICO**  
**AÑO - 2.002**

MESES	TOTAL EGRESOS	P R O V I N C I A S							
		SAN JOSÉ	ALAJUELA	CARTAGO	HEREDIA	GUANACASTE	PUNTARENAS	LIMÓN	EXTRANJEROS
	<b>4.204</b>	<b>2.073</b>	<b>582</b>	<b>354</b>	<b>405</b>	<b>172</b>	<b>164</b>	<b>224</b>	<b>230</b>
ENERO	352	160	64	26	32	17	15	18	20
FEBRERO	309	153	41	21	35	13	15	11	20
MARZO	346	175	45	25	29	11	15	15	31
ABRIL	359	185	58	31	28	11	15	13	18
MAYO	330	145	41	42	43	12	10	17	20
JUNIO	344	180	51	23	43	11	6	17	13
JULIO	365	190	43	17	28	17	12	35	23
AGOSTO	364	189	37	38	30	16	16	22	16
SEPTIEMBRE	311	148	50	26	35	12	11	11	18
OCTUBRE	361	162	50	37	38	21	11	22	20
NOVIEMBRE	371	198	50	37	25	12	16	22	11
DICIEMBRE	392	188	52	31	39	19	22	21	20

FUENTE: RESUMEN CENSO DIARIO REDES


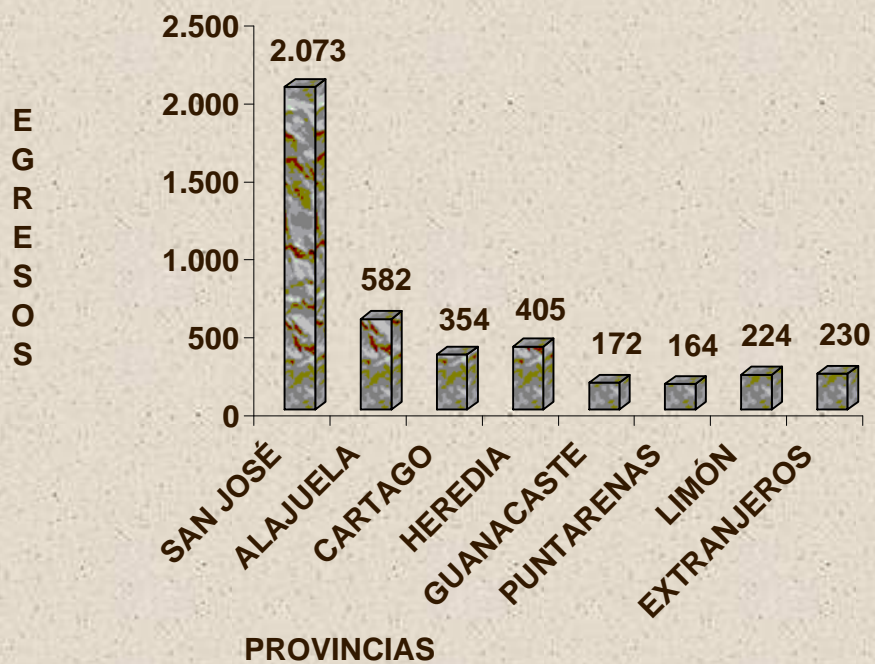
*cbs* 

GRÁFICO Nº 3  
EGRESOS SEGÚN PROVINCIAS  
HOSPITAL NACIONAL PSIQUIÁTRICO  
AÑO: 2,002



FUENTE: CUADRO Nº 11

*cbs*  $\delta$

**CUADRO Nº 12**  
**DISTRIBUCIÓN MENSUAL DE EGRESOS**  
**SEGÚN : GRUPOS ETARIOS**  
**HOSPITAL NACIONAL PIQUIÁTRICO**  
**AÑO - 2.002**

MESES	GRUPOS ETARIOS										
	TOTAL	0 - 9	10 - 19	20 - 29	30 - 39	40 - 49	50 - 59	60 - 69	70 - 79	80 - 89	90 y +
<b>TOTAL</b>	<b>4.204</b>	<b>2</b>	<b>668</b>	<b>886</b>	<b>870</b>	<b>842</b>	<b>501</b>	<b>265</b>	<b>142</b>	<b>24</b>	<b>4</b>
ENERO	352	0	47	82	74	74	43	18	13	1	0
FEBRERO	309	0	41	70	55	70	38	21	12	2	0
MARZO	346	0	58	73	65	75	34	28	10	3	0
ABRIL	359	2	69	56	79	68	46	21	14	4	0
MAYO	330	0	72	65	67	54	38	21	7	6	0
JUNIO	344	0	64	68	72	61	41	22	16	0	0
JULIO	365	0	50	75	83	72	47	25	11	1	1
AGOSTO	364	0	59	77	79	69	45	26	8	0	1
SEPTIEMBRE	311	0	55	63	70	58	38	11	13	2	1
OCTUBRE	361	0	47	91	71	78	39	22	9	4	0
NOVIEMBRE	371	0	59	75	75	70	44	28	19	0	1
DICIEMBRE	392	0	47	91	80	93	48	22	10	1	0

FUENTE: RESUMEN CENSO DIARIO REDES

*Cbs* ∂



**CUADRO Nº 13**  
**ATENCIÓNES MÉDICAS EN CONSULTA EXTERNA**  
**HORAS CONTRATADAS, UTILIZADAS Y ATENCIONES POR HORA**  
**SEGÚN : MES**  
**HOSPITAL NACIONAL PIQUIÁTRICO**  
**AÑO - 2.002**

MESES	TOTAL ATENCIONES	H O R A S		ATENCIÓNES POR HORA	
		CONTRATADAS	UTILIZADAS	CONTRATADA	UTILIZADA
<b>TOTAL</b>	<b>19.884</b>	<b>10.137,41</b>	<b>8.766,56</b>	<b>2,0</b>	<b>2,3</b>
ENERO	1.559	828,90	726,29	1,9	2,2
FEBRERO	1.438	696,00	605,00	2,1	2,4
MARZO	1.368	684,00	607,45	2,0	2,3
ABRIL	1.884	897,73	795,57	2,1	2,4
MAYO	1.900	990,23	841,65	1,9	2,3
JUNIO	1.808	976,75	808,75	1,9	2,2
JULIO	1.815	1.000,50	857,00	1,8	2,1
AGOSTO	1.578	765,00	663,50	2,1	2,4
SEPTIEMBRE	1.791	925,25	797,25	1,9	2,2
OCTUBRE	1.901	952,20	816,75	2,0	2,3
NOVIEMBRE	1.601	770,35	680,10	2,1	2,4
DICIEMBRE	1.241	650,50	567,25	1,9	2,2

**NOTA:** FRACCIONES DE HORA EN SISTEMA CENTESIMAL.

*FUENTE : INFORMES MENSUALES REDES.*

*Cbs δ*

**CUADRO Nº 14**  
**ATENCIÓNES MÉDICAS EN CONSULTA EXTERNA**  
**HORAS CONTRATADAS, UTILIZADAS, CITA PERDIDAS, SUSTITUIDAS Y REFERENCIAS RECIBIDAS**  
**SEGÚN : ESPECIALIDAD**  
**HOSPITAL NACIONAL PSIQUIÁTRICO**  
**AÑO: 2002**

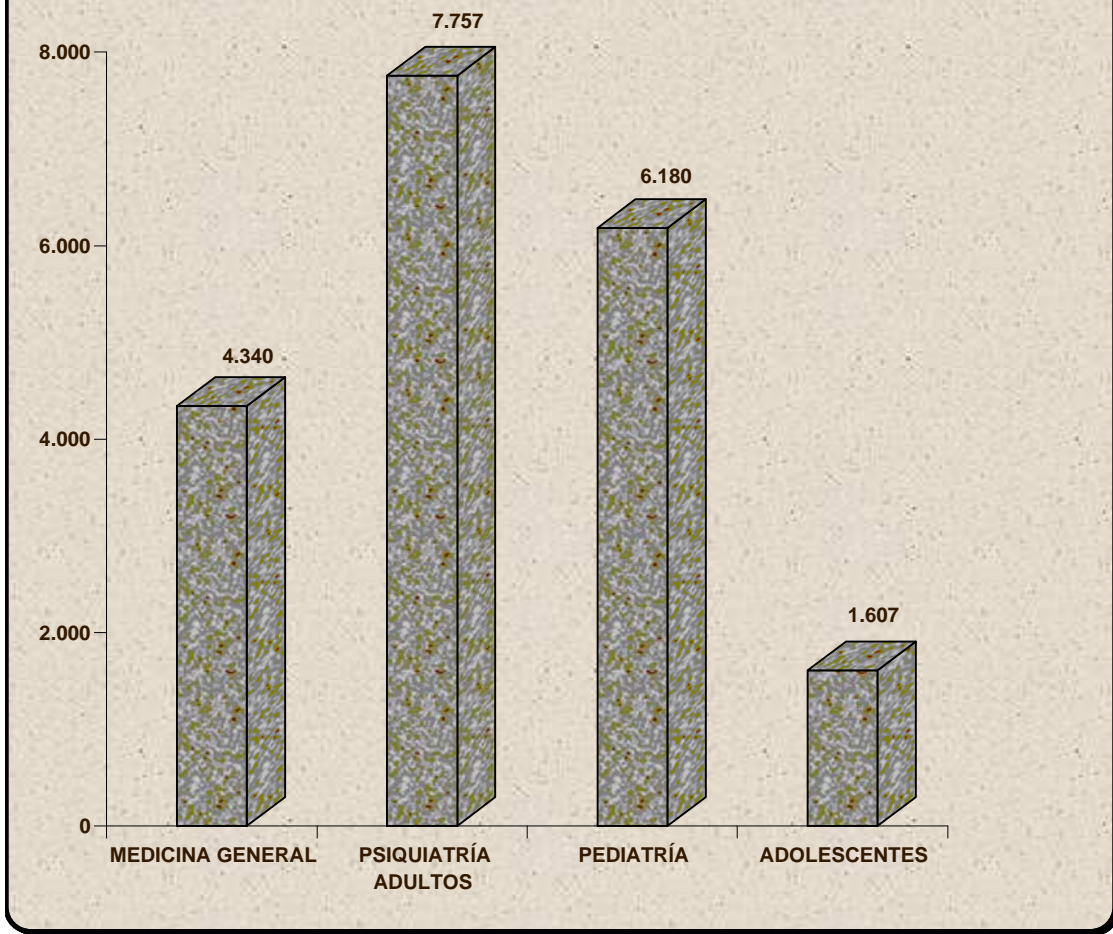
ESPECIALIDADES	TOTAL ATENCIONES	TIPO DE VISITA			HORAS		PACIENTES REFERIDOS A			CITAS			REFERENCIAS		CONTRA REFERIDAS	
		1º VEZ			PROG	UTILIZ	ESP.	HOSP	OTRO CENTRO	PERD	SUSTIT	RECHAZ	RECIB	ATEND	RECIB	ATEND
		AÑO	ESP.	SUBSEC.												
<b>TOTAL</b>	<b>19.884</b>	<b>4.016</b>	<b>2.124</b>	<b>13.744</b>	<b>10.137,71</b>	<b>8.767,02</b>	<b>556</b>	<b>0</b>	<b>61</b>	<b>4.356</b>	<b>656</b>	<b>0</b>	<b>1.089</b>	<b>1.402</b>	<b>92</b>	<b>0</b>
<b>MEDICINA GENERAL</b>	<b>4.340</b>	<b>684</b>	<b>93</b>	<b>3.563</b>	<b>1.808,00</b>	<b>1.654,71</b>	<b>556</b>	<b>0</b>	<b>0</b>	<b>0</b>	<b>0</b>	<b>0</b>	<b>0</b>	<b>0</b>	<b>0</b>	<b>0</b>
<b>TOTAL ESPECIALIDADES</b>	<b>15.544</b>	<b>3.332</b>	<b>2.031</b>	<b>10.181</b>	<b>8.329,71</b>	<b>7.112,31</b>	<b>0</b>	<b>0</b>	<b>61</b>	<b>4.356</b>	<b>656</b>	<b>0</b>	<b>1.089</b>	<b>1.402</b>	<b>92</b>	<b>0</b>
<b>PSIQUIATRÍA ADULTOS</b>	<b>7.757</b>	<b>1.615</b>	<b>578</b>	<b>5.564</b>	<b>3.460,19</b>	<b>3.043,30</b>	<b>0</b>	<b>0</b>	<b>32</b>	<b>1.747</b>	<b>291</b>	<b>0</b>	<b>432</b>	<b>518</b>	<b>8</b>	<b>0</b>
PSIQUIATRÍA GENERAL	7.085	1.505	518	5.062	2.991,69	2.599,30	0	0	32	1.706	291	0	432	518	8	0
PSICOTERAPIA INDIVIDUAL	357	37	7	313	350,50	326,00	0	0	0	0	0	0	0	0	0	0
PSICOTERAPIA DE GRUPO	13	4	1	8	7,50	7,50	0	0	0	0	0	0	0	0	0	0
NEUROLOGÍA	302	69	52	181	110,50	110,50	0	0	0	41	0	0	0	0	0	0
<b>PEDIATRÍA</b>	<b>6.180</b>	<b>1.404</b>	<b>1.176</b>	<b>3.600</b>	<b>3.804,80</b>	<b>3.140,79</b>	<b>0</b>	<b>0</b>	<b>19</b>	<b>2.126</b>	<b>351</b>	<b>0</b>	<b>527</b>	<b>616</b>	<b>59</b>	<b>0</b>
PSIQUIATRÍA INFANTIL	4.579	1.074	616	2.889	2.972,80	2.407,79	0	0	19	1.549	255	0	527	616	59	0
PSICOTERAPIA INDIVIDUAL	18	1	2	15	16,00	16,00	0	0	0	0	0	0	0	0	0	0
PSICOTERAPIA DE GRUPO	48	1	2	45	22,00	21,00	0	0	0	0	0	0	0	0	0	0
NEUROLOGÍA INFANTIL	137	35	45	57	40,00	39,50	0	0	0	53	0	0	0	0	0	0
PEDIATRÍA GENERAL	1.398	293	511	594	754,00	656,50	0	0	0	524	96	0	0	0	0	0
<b>ADOLESCENTES</b>	<b>1.607</b>	<b>313</b>	<b>277</b>	<b>1.017</b>	<b>1.064,72</b>	<b>928,22</b>	<b>0</b>	<b>0</b>	<b>10</b>	<b>483</b>	<b>14</b>	<b>0</b>	<b>130</b>	<b>268</b>	<b>25</b>	<b>0</b>
PSIQUIATRÍA	1.364	238	268	858	809,72	712,22	0	0	10	483	14	0	130	268	25	0
PSICOTERAPIA INDIVIDUAL	121	25	1	95	123,75	104,75	0	0	0	0	0	0	0	0	0	0
PSICOTERAPIA DE GRUPO	122	50	8	64	131,25	111,25	0	0	0	0	0	0	0	0	0	0

**NOTA:** FRACCIONES DE HORA EN SISTEMA CENTESIMAL

NSC/EXCEL/CUADRO 11 CONSULTA EXTERNA

*Cbs*  $\delta$

GRÁFICO N° 4,  
CONSULTA EXTERNA POR ESPECIALIDAD  
HOSPITAL NAL. PSIQUIÁTRICO  
AÑO: 2,002



FUENTE: CUADRO N°14

*Cbs* ∂

**CUADRO Nº 15**  
**PSICOTERAPIAS MÉDICAS (ADULTOS, ADOLESCENTES Y NIÑOS)**  
**SEGÚN : MES Y TIPO**  
**HOSPITAL NACIONAL PIQUIÁTRICO**  
**AÑO - 2.002**

MESES	TOTAL	PSICOTERAPIAS		H O R A S	
		INDIVIDUAL	GRUPAL	CONTRATADAS	UTILIZADAS
<b>TOTAL</b>	<b>679</b>	<b>496</b>	<b>183</b>	<b>651,00</b>	<b>587,00</b>
ENERO	70	30	40	76,50	66,00
FEBRERO	55	40	15	64,00	48,50
MARZO	74	56	18	66,50	62,00
ABRIL	80	54	26	64,25	62,75
MAYO	69	49	20	69,75	62,75
JUNIO	58	38	20	45,00	44,50
JULIO	78	50	28	60,50	56,50
AGOSTO	29	20	9	30,00	23,50
SEPTIEMBRE	54	49	5	52,00	51,00
OCTUBRE	45	43	2	42,50	41,50
NOVIEMBRE	33	33	0	35,50	31,50
DICIEMBRE	34	34	0	44,50	36,50

FUENTE : INFORMES MENSUALES REDES.

*Cbs* ∂

**CUADRO Nº 16**  
**ATENCIÓNES NO MÉDICAS**  
**HORAS CONTRATADAS, UTILIZADAS Y CITAS PERDIDAS**  
**SEGÚN : ESPECIALIDAD**  
**HOSPITAL NACIONAL PSIQUIÁTRICO**  
**AÑO: 2002**

ESPECIALIDADES	TOTAL ATENCIÓNES	TIPO DE VISITA			HORAS		CITAS
		1º VEZ		SUBSEC.	CONTRATADAS	UTILIZADAS	PERDIDAS
		AÑO	ESP.				
<b><u>TOTAL</u></b>	<b><u>9.829</u></b>	<b><u>767</u></b>	<b><u>849</u></b>	<b><u>8.213</u></b>	<b><u>7.831,56</u></b>	<b><u>6.806,68</u></b>	<b><u>3.955</u></b>
<b><u>PSICOLOGÍA</u></b>	<b><u>7.694</u></b>	<b><u>615</u></b>	<b><u>715</u></b>	<b><u>6.364</u></b>	<b><u>4.767,68</u></b>	<b><u>4.284,68</u></b>	<b><u>3.153</u></b>
PSICOTERAPIA INDIVIDUAL	1.645	196	197	1.252	2.058,08	1.641,58	572
PSICOTERAPIA GRUPAL	5.660	342	345	4.973	1.940,35	1.883,85	2.577
EVAL. PSICODIAGNÓSTICAS	389	77	173	139	769,25	759,25	4
<b><u>TERAPIA DE LENGUAJE</u></b>	<b><u>1.462</u></b>	<b><u>84</u></b>	<b><u>78</u></b>	<b><u>1.300</u></b>	<b><u>1.656,50</u></b>	<b><u>1.390,50</u></b>	<b><u>461</u></b>
<b><u>EDUCACIÓN ESPECIAL</u></b>	<b><u>673</u></b>	<b><u>68</u></b>	<b><u>56</u></b>	<b><u>549</u></b>	<b><u>1.407,38</u></b>	<b><u>1.131,50</u></b>	<b><u>341</u></b>

**NOTA:** FRACCIONES DE HORA EN SISTEMA CENTESIMAL.

NSC/EXCEL/CUADRO12 CONSULTA NO MEDICA

*Cbs δ*

**CUADRO Nº 17**  
**SERVICIO DE URGENCIAS**  
**ATENCIÓNES SEGÚN MES Y TIPO**  
**HOSPITAL NACIONAL PIQUIÁTRICO**  
**AÑO - 2.002**

MESES	TOTAL GENERAL	CONSULTAS			INGRESOS		
		PRIMERA VEZ	EXTEMPORÁNEAS	TOTAL	PRIMERA VEZ	REINGRESOS	TOTAL
<b>TOTAL</b>	<b>11.029</b>	<b>2.810</b>	<b>4.056</b>	<b>6.866</b>	<b>1.716</b>	<b>2.447</b>	<b>4.163</b>
ENERO	942	215	360	575	134	233	367
FEBRERO	751	172	272	444	127	180	307
MARZO	815	207	267	474	150	191	341
ABRIL	1.027	337	349	686	146	195	341
MAYO	981	299	328	627	163	191	354
JUNIO	950	228	358	586	145	219	364
JULIO	936	269	305	574	137	225	362
AGOSTO	939	211	376	587	149	203	352
SEPTIEMBRE	896	220	364	584	126	186	312
OCTUBRE	914	220	347	567	139	208	347
NOVIEMBRE	939	199	354	553	156	230	386
DICIEMBRE	939	233	376	609	144	186	330

FUENTE: INFORMES MENSUALES REDES

*Cbs* ∂

**CUADRO Nº 18**  
**SERVICIO DE FARMACIA**  
**RECETAS DESPACHADAS, SEGÚN MES**  
**Y LUGAR DE ATENCIÓN**  
**HOSPITAL NACIONAL PIQUIÁTRICO**  
**AÑO - 2.002**

MESES	TOTAL RECETAS	LUGAR DONDE SE ORIGINÓ LA ATENCIÓN				
		HOSPITALI- ZACIÓN	CONSULTA EXTERNA	URGENCIAS	OTROS ESTABLEC.	COPIAS DE RECETAS
<b>TOTAL</b>	<b>1.157.206</b>	<b>1.064.041</b>	<b>64.168</b>	<b>15.080</b>	<b>10.566</b>	<b>3.351</b>
ENERO	90.417	82.412	5.526	1.454	1.025	0
FEBRERO	89.640	82.701	4.965	1.045	929	0
MARZO	109.395	102.670	4.789	1.139	797	0
ABRIL	93.274	85.259	5.600	1.507	908	0
MAYO	101.128	93.201	5.728	1.385	814	0
JUNIO	95.058	87.748	5.221	1.299	790	0
JULIO	104.342	96.245	6.000	1.171	926	0
AGOSTO	102.604	94.458	6.084	1.206	856	0
SEPTIEMBRE	92.230	84.047	5.544	1.143	910	586
OCTUBRE	94.696	86.315	5.301	1.243	975	862
NOVIEMBRE	92.924	84.397	5.516	1.213	845	953
DICIEMBRE	91.498	84.588	3.894	1.275	791	950

FUENTE: INFORMES MENSUALES SERVICIO DE FARMACIA

*chs* ∂

**CUADRO Nº 19**  
**SERVICIO DE LABORATORIO**  
**EXÁMENES PRACTICADOS SEGÚN SERVICIO**  
**HOSPITAL NACIONAL PIQUIÁTRICO**  
**AÑO - 2.002**

MESES	TOTAL EXÁMENES	LUGAR DONDE SE ORIGINÓ LA ATENCIÓN			
		HOSPITALI- ZACIÓN	CONSULTA EXTERNA	URGENCIAS	OTROS CENTROS
<b>TOTAL</b>	<b>170.322</b>	<b>115.783</b>	<b>38.132</b>	<b>14.072</b>	<b>2.335</b>
ENERO	13.952	9.156	3.140	1.400	256
FEBRERO	13.768	9.028	3.230	1.360	150
MARZO	13.712	10.402	1.878	1.328	104
ABRIL	13.106	9.107	2.758	988	253
MAYO	13.792	8.570	3.664	1.264	294
JUNIO	15.610	10.226	4.240	920	224
JULIO	16.527	11.413	3.426	1.480	208
AGOSTO	16.091	10.701	3.236	1.800	354
SEPTIEMBRE	14.422	9.826	3.550	778	268
OCTUBRE	13.905	9.077	3.700	1.050	78
NOVIEMBRE	13.204	9.396	2.920	800	88
DICIEMBRE	12.233	8.881	2.390	904	58

FUENTE: INFORMES MENSUALES SERVICIO LABORATORIO

*cb* s  $\delta$



**CUADRO Nº 20**  
**SERVICIO DE DIETÉTICA**  
**RACIONES SERVIDAS SEGÚN MES Y ESPECIFICACIÓN**  
**HOSPITAL NACIONAL PIQUIÁTRICO**  
**AÑO - 2.002**

MESES	TOTAL RACIONES	ESPECIFICACIÓN			
		HOSPITALI- ZACIÓN	PERSONAL Y OTROS	HOSPITAL DIURNO	URGENCIAS
<b>TOTAL</b>	<b>358.345,0</b>	<b>248.520,4</b>	<b>84.771,5</b>	<b>23.011,1</b>	<b>2.042,0</b>
ENERO	29.645,6	21.474,0	6.544,0	1.441,6	186,0
FEBRERO	30.648,0	19.396,0	9.656,4	1.441,6	154,0
MARZO	31.284,6	20.828,2	8.675,7	1.648,7	132,0
ABRIL	27.558,9	19.540,6	6.473,3	1.350,0	195,0
MAYO	30.071,0	20.086,7	7.144,3	2.635,0	205,0
JUNIO	31.008,4	21.162,7	7.126,7	2.550,0	169,0
JULIO	32.603,4	22.067,0	7.131,4	3.200,0	205,0
AGOSTO	30.021,2	21.720,0	5.817,0	2.283,2	201,0
SEPTIEMBRE	28.071,9	19.905,0	6.566,9	1.461,0	139,0
OCTUBRE	30.601,9	21.352,2	6.053,7	3.038,0	158,0
NOVIEMBRE	28.805,4	21.156	6.799,4	687	163,0
DICIEMBRE	28.024,7	19.832,0	6.782,7	1.275,0	135,0

FUENTE: INFORMES MENSUALES DIETETICA

*cbs* ∂

**CUADRO Nº 21**  
**SERVICIO: ELECTROENCEFALOGRAFÍA**  
**EXÁMENES REALIZADOS**  
**SEGÚN MES Y LUGAR DE ATENCIÓN**  
**HOSPITAL NACIONAL PIQUIÁTRICO**  
**AÑO - 2.002**

MESES	EXÁMENES PRACTICADOS	AREA DE ATENCIÓN			
		CONSULTA EXTERNA	HOSPITALIZACIÓN	URGENCIAS	OTROS CENTROS
<b>TOTAL</b>	<b>2.174</b>	<b>871</b>	<b>1.277</b>	<b>11</b>	<b>15</b>
ENERO	176	78	96	1	1
FEBRERO	180	67	110	2	1
MARZO	143	37	103	3	0
ABRIL	202	62	140	0	0
MAYO	191	83	107	0	1
JUNIO	185	72	112	0	1
JULIO	212	93	118	1	0
AGOSTO	172	72	96	3	1
SEPTIEMBRE	181	78	102	0	1
OCTUBRE	209	94	112	0	3
NOVIEMBRE	169	82	82	1	4
DICIEMBRE	154	53	99	0	2

FUENTE: INFORMES MENSUALES ELECTROENCEFALOGRAFIA

*cbs*  $\Omega$

**CUADRO Nº 22**  
**SERVICIO: ODONTOLOGÍA**  
**DISTRIBUCIÓN PORCENTUAL DE ACCIONES CLÍNICAS**  
**SEGÚN: TIPO**  
**HOSPITAL NACIONAL PIQUIÁTRICO**  
**AÑO - 2.002**

DESCRIPCIÓN	TOTAL	PORCENTAJES
<b>CONSULTAS</b>	<b>3.024</b>	<b>-</b>
<b><u>TOTAL ACCIONES CLÍNICAS</u></b>	<b><u>26.400</u></b>	<b><u>100,0</u></b>
<b><u>TOTAL ACCIONES OPERATORIAS</u></b>	<b><u>3.142</u></b>	<b><u>11,9</u></b>
<b><u>TOTAL EXODONCIAS</u></b>	<b><u>960</u></b>	<b><u>3,6</u></b>
<b><u>TOTAL ENDODONCIAS</u></b>	<b><u>135</u></b>	<b><u>0,5</u></b>
<b><u>TOTAL PERIODONCIAS</u></b>	<b><u>12.924</u></b>	<b><u>49,0</u></b>
<b><u>TOTAL CIRUGIAS</u></b>	<b><u>108</u></b>	<b><u>0,4</u></b>
CIRUGÍA ORAL MENOR	37	
CIRUGÍAS CON ANESTESIA GENERAL	71	
<b><u>ACCIONES PREVENTIVAS</u></b>	<b><u>8.412</u></b>	<b><u>31,9</u></b>
<b><u>OTRAS</u></b>	<b><u>719</u></b>	<b><u>2,7</u></b>

FUENTE: INFORMES MENSUALES ODONTOLOGIA

*cb s δ*

**CUADRO Nº 23**  
**SERVICIO DE ANESTESIOLOGÍA**  
**ANESTESIAS SEGÚN MES Y TIPO DE PERSONAL**  
**HOSPITAL NACIONAL PIQUIÁTRICO**  
**AÑO - 2.002**

MESES	ANESTESIAS PARA TRATAMIENTO ELECTRO-CONVULSIVO Y CIRUGÍA BUCO - DENTO - MAXILAR											
	<b>TOTAL ANESTESIAS</b>		DRA. VÁSQUEZ S.		DRA. MORGAN		DR. SANTAMARÍA		DRA. M. CASTRO		DR. VENEGAS	
	T.E.C	C.B.D.M.	T.E.C	C.B.D.M.	T.E.C	C.B.D.M.	T.E.C	C.B.D.M.	T.E.C	C.B.D.M.	T.E.C	C.B.D.M.
<b>TOTAL</b>	<b>5.634</b>	<b>67</b>	<b>439</b>	<b>0</b>	<b>1593</b>	<b>67</b>	<b>819</b>	<b>0</b>	<b>1164</b>	<b>0</b>	<b>1619</b>	<b>0</b>
ENERO	518	0	0	0	0	0	256	0	262	0	0	0
FEBRERO	471	0	94	0	0	0	262	0	115	0	0	0
MARZO	476	0	266	0	0	0	26	0	184	0	0	0
ABRIL	525	0	79	0	0	0	275	0	171	0	0	0
MAYO	305	3	0	0	67	3	0	0	238	0	0	0
JUNIO	542	13	0	0	348	13	0	0	194	0	0	0
JULIO	580	10	0	0	298	10	0	0	0	0	282	0
AGOSTO	495	17	0	0	217	17	0	0	0	0	278	0
SETIEMBRE	545	12	0	0	251	12	0	0	0	0	294	0
OCTUBRE	471	5	0	0	205	5	0	0	0	0	266	0
NOVIEMBRE	369	5	0	0	160	5	0	0	0	0	209	0
DICIEMBRE	337	2	0	0	47	2	0	0	0	0	290	0

FUENTE: INFORME MENSUAL JEFATURAS DE SECCION

*Cbs* ∂

**CUADRO Nº 24**  
**UNIDAD DE TRABAJO SOCIAL**  
**ACCIONES SOCIALES**  
**HOSPITAL NACIONAL PIQUIÁTRICO**  
**AÑO - 2.002**

MODALIDAD DE TRABAJO	SUB- COMPONENTES							
	TOTAL	INVESTIGACIÓN	CAPACITACIÓN		ACCIÓN SOCIAL			EVALUACIONES
			USUARIOS	FUNCIONARIOS	ATENC. INDIV.	ATENC. GRUPO	COMUNIDAD	
<b><u>TOTAL</u></b>								
<b><u>GRUPOS POBLACIONALES</u></b>	<b>14.622</b>	<b>67</b>	<b>52</b>	<b>142</b>	<b>14.160</b>	<b>101</b>	<b>100</b>	<b>0</b>
NIÑO (00 - 09 años)	1.390	0	0	0	1.382	0	8	0
ADOLESCENTE (10 - 19 años)	1.847	48	0	0	1.733	50	16	0
MUJER (20 - 59 años)	4.175	0	14	30	4.017	44	70	0
HOMBRE (20 - 59 años)	6.398	19	35	112	6.224	6	2	0
ANCIANO (60 y más años)	812	0	3	0	804	1	4	0
GRUPO MIXTO	0	0	0	0	0	0	0	0
<b><u>TOTAL INTERVENCIONES</u></b>	<b>40.693</b>	<b>249</b>	<b>41</b>	<b>38</b>	<b>39.857</b>	<b>153</b>	<b>331</b>	<b>24</b>
ENTREVISTAS	17.036	120	3	0	16.865	12	36	0
CONSULTAS	9.633	124	16	0	9.428	12	53	0
VISITAS	1.232	0	1	0	1.181	2	48	0
ACTIVIDADES EDUCATIVAS	74	0	2	4	45	6	5	12
SESIONES EQUIPO TÉCNICO	3.322	0	7	0	3.293	3	19	0
SESIONES SOCIOEDUCATIVAS	107	0	8	31	32	18	18	0
SESIONES SOCIOTERAPÉUTICAS	1.527	0	0	0	1.473	19	35	0
SUPERVISIONES	603	0	0	0	589	4	3	7
REUNIONES	996	4	3	0	918	8	61	2
CRÓNICAS	91	0	1	3	25	21	41	0
INFORMES SOCIALES	6.072	1	0	0	6.008	48	12	3

FUENTE: INFORME UNIDAD DE TRABAJO SOCIAL

Cbs  $\Omega$

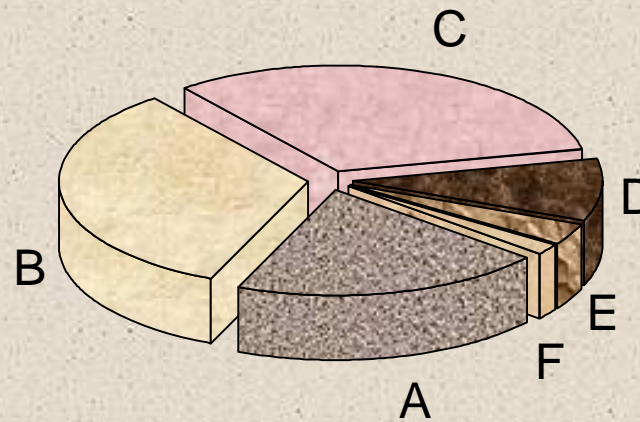
**CUADRO Nº 25**  
**NÚMERO DE ÓRDENES DE INCAPACIDAD Y DÍAS OTORGADOS**  
**SEGÚN TIPO DE PACIENTE Y ÁREA DE ATENCIÓN**  
**HOSPITAL NACIONAL PIQUIÁTRICO**  
**AÑO - 2.002**

ÁREA DE ATENCIÓN	NÚMERO DE INCAPACIDADES	NÚMERO DE DÍAS OTORGADOS	PORCENTAJES	
			INCAPAC.	DÍAS
<b>TOTAL</b>	<b>2.950</b>	<b>33.715</b>	<b>100,0%</b>	<b>100,0%</b>
<b>CONSULTA EXTERNA</b>	<b>2.034</b>	<b>23.373</b>	<b>68,9%</b>	<b>69,3%</b>
PACIENTES	488	10.826	16,5%	32,1%
MEDICINA GENERAL (Funcionarios)	1.020	2.899	34,6%	8,6%
PSIQUIATRÍA (Funcionarios Hospital)	328	5.563	11,1%	16,5%
PSIQUIATRÍA (Otros Func. C.C.S.S)	198	4.085	6,7%	12,1%
<b>URGENCIAS</b>	<b>532</b>	<b>1.278</b>	<b>18,0%</b>	<b>3,8%</b>
PACIENTES	266	689	9,0%	2,0%
PSIQUIATRÍA (Funcionarios Hospital)	200	422	6,8%	1,3%
PSIQUIATRÍA (Otros Func. C.C.S.S)	66	167	2,2%	0,5%
<b>HOSPITALIZACIÓN</b>	<b>384</b>	<b>9.064</b>	<b>13,0%</b>	<b>26,9%</b>
PACIENTES	327	7.770	11,1%	23,0%
PSIQUIATRÍA (Funcionarios Hospital)	6	192	0,2%	0,6%
PSIQUIATRÍA (Otros Func. C.C.S.S)	51	1.102	1,7%	3,3%

FUENTE: INFORMES MENSUALES REDES

*cbs* ∂

**GRÁFICO Nº 5.**  
**EGRESOS POR GRUPOS DE DIAGNÓSTICO**  
**HOSPITAL NACIONAL PSIQUIÁTRICO**  
**AÑO: 2,002**



<b>A</b>	<b>F00 - F19</b>	Trast. Ment. Org. incluidos Trast. Sint. y T.M.C. debido al uso de Sust. Psicoactivas	<b>853</b>
<b>B</b>	<b>F20 - F29</b>	Esquizofrenia, Trast. Esquizotípicos y Trast. Delirantes	<b>1.384</b>
<b>C</b>	<b>F30 - F39</b>	Trastornos del Humor (Afectivos)	<b>1.356</b>
<b>D</b>	<b>F40 - F48</b>	Trast. Neuróticos, Trast. Relac. con el Estrés y Trast. Somatomórfos	<b>404</b>
<b>E</b>	<b>F60 - F69</b>	Trast. de la personalidad y del comportamiento En adultos	<b>137</b>
<b>F</b>	<b>Otros</b>	Incluye diagnósticos no incluidos en los grupos anteriores	<b>70</b>
			<b>4.204</b>

FUENTE: CUADRO Nº26

*Cbs δ*

**CUADRO Nº 26  
PACIENTES EGRESADOS POR DIAGNÓSTICO,  
ESTANCIAS Y FALLECIDOS, SEGÚN GENERO  
HOSPITAL NACIONAL PSIQUIÁTRICO**

**AÑO : 2002**

DIAGNÓSTICOS	TOTAL	GENERO		TOTAL	ESTANCIAS		FALLECIDOS	
	EGRESOS	MASC.	FEM.	ESTANCIAS	MASC.	FEM.	MASC.	FEM.
<b>TOTALES</b>	<b>4.204</b>	<b>1.954</b>	<b>####</b>	<b>204.394</b>	<b>92.573</b>	<b>#####</b>	<b>10</b>	<b>13</b>
<b>TRAST. MENTALES Y DEL COMPORTAMIENTO. TRASTORNOS MENTALES ORGÁNICOS, INCLUIDOS LOS TRAST. SINTOSOMÁTICOS (F00 - F09)</b>	<b>577</b>	<b>330</b>	<b>247</b>	<b>57.307</b>	<b>35.168</b>	<b>22.139</b>	<b>5</b>	<b>4</b>
<b>DEMENCIA EN LA ENF. DE ALZHEIMER</b>	<b>10</b>	<b>5</b>	<b>5</b>	<b>529</b>	<b>455</b>	<b>74</b>	<b>0</b>	<b>0</b>
DE COMIENZO TEMPRANO	1	1		18	18		0	0
DE COMIENZO TARDÍO	8	4	4	497	437	60	0	0
NO ESPEDIFICADA	1		1	14		14		
<b>DEMENCIA EN OTRAS ENFERMEDADES CLASIFICADAS EN OTRA PARTE</b>	<b>2</b>	<b>2</b>	<b>0</b>	<b>56</b>	<b>56</b>	<b>0</b>	<b>0</b>	<b>0</b>
DEMENCIA EN PARKINSON	2	2		56	56			
<b>DEMENCIA VASCULAR</b>	<b>4</b>	<b>3</b>	<b>1</b>	<b>35</b>	<b>26</b>	<b>9</b>	<b>0</b>	<b>0</b>
D. V. DE COMIENZO AGUDO	0			0			0	0
D. V. POR INFARTOS MÚLTIPLES	2	2		7	7		0	0
D. V. SIN ESPECIFICACIÓN	2	1	1	28	19	9	0	0
<b>DEMENCIA, NO ESPECIFICADA</b>	<b>14</b>	<b>10</b>	<b>4</b>	<b>1.545</b>	<b>702</b>	<b>843</b>	<b>1</b>	<b>2</b>
<b>DELIRIO, NO INDUCIDO POR ALCOHOL O POR OTRAS SUSTANCIAS PSICOACTIVAS</b>	<b>1</b>	<b>1</b>	<b>0</b>	<b>5</b>	<b>5</b>	<b>0</b>	<b>0</b>	<b>0</b>
DELIRIO NO SUPERPUESTO A UN CUADRO DE DEMENCIA, ASÍ DESCRITO.	0			0			0	0
OTROS DELIRIOS	0			0			0	0
DELIRIOS, NO ESPECIFICADOS	1	1		5	5		0	0
<b>OTROS TRAST. MENTALES DEBIDOS A LESIÓN Y DISF. CEREBRAL Y A ENF. FÍSICA</b>	<b>540</b>	<b>307</b>	<b>233</b>	<b>54.944</b>	<b>33.900</b>	<b>21.044</b>	<b>4</b>	<b>2</b>
TRAST. DELIRANTE (ESQUIZONIFORME) ORGÁ	2		2	69		69	0	0
TRASTS. DEL HUMOR (AFECTIVOS) ORGÁNICO	76	52	24	2.270	1.858	412	0	0
TRASTS.DISOCIATIVO, ORGANICO	1	1		18	18			
TRASTS. DE LA HABILIDAD EMOCIOC. (ASTENAI	0			0	0		0	0
TRASTS. COGNOCITIVO LEVE	1	1		10	10		0	0
OTROS	433	234	199	50.413	31.463	18.950	4	2
SIN ESPECIFICACIÓN	27	19	8	2.164	551	1.613	0	0
<b>TRAST. DE LA PERSONALIDAD Y DEL COMPORTAMIENTO DEBIDOS A ENFER- MEDAD, LESIÓN O DISF. CEREBRAL</b>	<b>2</b>	<b>1</b>	<b>1</b>	<b>45</b>	<b>2</b>	<b>43</b>	<b>0</b>	<b>0</b>
TRAST. DE LA PERSONALIDAD, ORGÁNICO	1		1	43		43	0	0
SINDROME POSTCONCUSIONAL	1	1		2	2			
<b>TRAST. MENTAL ORG. O SINT. NO ESPEC.</b>	<b>4</b>	<b>1</b>	<b>3</b>	<b>148</b>	<b>22</b>	<b>126</b>		



**CUADRO Nº 26**  
**PACIENTES EGRESADOS POR DIAGNÓSTICO,**  
**ESTANCIAS Y FALLECIDOS, SEGÚN GENERO**  
**HOSPITAL NACIONAL PSIQUIÁTRICO**

**AÑO : 2002**

DIAGNÓSTICOS	TOTAL	GENERO		TOTAL	ESTANCIAS		FALLECIDOS	
	EGRESOS	MASC.	FEM.	ESTANCIAS	MASC.	FEM.	MASC.	FEM.
<b>TRAST. MENT.Y DEL COMPORT. DEBIDO AL USO DE SUST. PSICOACT. (F10 - F19)</b>	<b>276</b>	<b>224</b>	<b>52</b>	<b>3.844</b>	<b>3.226</b>	<b>618</b>	<b>0</b>	<b>0</b>
<b>TRAST. MENTALES Y COMPORTAMIENTO DEBIDOS AL USO DEL ALCOHOL</b>	<b>91</b>	<b>75</b>	<b>16</b>	<b>1.070</b>	<b>881</b>	<b>189</b>	<b>0</b>	<b>0</b>
INTOXICACIÓN AGUDA	28	20	8	388	291	97	0	0
USO NOCIVO	4	3	1	44	11	33	0	0
SINDROME DE DEPENDENCIA	27	21	6	269	226	43	0	0
ESTADO DE ABSTINENCIA	10	10		99	99		0	0
ESTADO DE ABSTINENCIA CON DELIRIO	10	10		93	93		0	0
TRASTORNO PSICÓOTICO	9	9		137	137		0	0
TRASTORNO PSICOT, RESIDUAL	1		1	16		16		
SINDROME AMNESICO	1	1		11	11			
SIN ESPECIFICACION	1	1		13	13			
<b>TRAST. MENT.Y DEL COMPORTAMIENTO DEBIDO AL USO DE OPIÁCEOS</b>	<b>0</b>	<b>0</b>	<b>0</b>	<b>0</b>	<b>0</b>	<b>0</b>	<b>0</b>	<b>0</b>
USO NOCIVO	0			0			0	0
<b>TRAST. MENT.Y DEL COMPORTAMIENTO DEBIDO AL USO DE CANNABINOIDES</b>	<b>7</b>	<b>7</b>	<b>0</b>	<b>434</b>	<b>434</b>	<b>0</b>	<b>0</b>	<b>0</b>
USO NOCIVO	1	1		18	18		0	0
SINDROME DE DEPENDENCIA	2	2		375	375		0	0
TRASTORNO PSICOTICO	2	2		21	21		0	0
SIN ESPECIFICACION	2	2		20	20		0	0
<b>TRAST. MENTALES Y DEL COMPORT. DEB. AL USO DE SEDANTES O HIPNÓTICOS</b>	<b>2</b>	<b>1</b>	<b>1</b>	<b>32</b>	<b>15</b>	<b>17</b>	<b>0</b>	<b>0</b>
SINDROME DE ABSTINENCIA	1	1		15	15		0	0
SINDROME DE DEPENDENCIA	1		1	17		17		
<b>TRAST. MENTALES Y DEL COMPORTAMIENTO DEBIDOS AL USO DE COCAÍNA</b>	<b>5</b>	<b>4</b>	<b>1</b>	<b>33</b>	<b>31</b>	<b>2</b>	<b>0</b>	<b>0</b>
USO NOCIVO	1	1		8	8		0	0
SINDROME DE DEPENDENCIA	3	2	1	12	10	2	0	0
TRASTORNO PSICOTICO	1	1		13	13		0	0
<b>TRAST. MENTALES Y DEL COMPORTAMIENTO DEBIDOS AL USO DE OTROS ESTIMULANTES, INCLUIDA LA CAFEÍNA.</b>	<b>3</b>	<b>1</b>	<b>2</b>	<b>27</b>	<b>11</b>	<b>16</b>	<b>0</b>	<b>0</b>
SINDROME DE DEPENDENCIA	1	1		11	11		0	0
ESTADO DE ABSTINENCIA	0			0			0	0
TRASTORNO PSICOTICO	2		2	16		16		
<b>TRAST. MENTALES Y DEL COMPORT. DEB. AL USODE ALUCINOGENOS</b>	<b>1</b>	<b>0</b>	<b>1</b>	<b>9</b>	<b>0</b>	<b>9</b>	<b>0</b>	<b>0</b>
TRAST. PSICÓT	1		1	9		9	0	0
<b>TRAST. MENTALES Y DEL COMPORTAMIENTO DEB. AL USO DE MULTIP. DROGAS Y AL USO DE OTRAS SUST. PSICOACTIVAS</b>	<b>167</b>	<b>136</b>	<b>31</b>	<b>2.239</b>	<b>1.854</b>	<b>385</b>	<b>0</b>	<b>0</b>
INTOXICACION AGUDA	1	1		13	13		0	0
USO NOCIVO	7	7		46	46		0	0
SINDROME DE DEPENDENCIA	130	106	24	1.682	1.405	277	0	0
ESTADO DE ABSTINENCIA	2	1	1	29	19	10	0	0
TRASTORNO PSICÓTICO	27	21	6	469	371	98	0	0

**CUADRO Nº 26**  
**PACIENTES EGRESADOS POR DIAGNÓSTICO,**  
**ESTANCIAS Y FALLECIDOS, SEGÚN GENERO**  
**HOSPITAL NACIONAL PSIQUIÁTRICO**

**AÑO : 2002**

DIAGNÓSTICOS	TOTAL	GENERO		TOTAL	ESTANCIAS		FALLECIDOS	
	EGRESOS	MASC.	FEM.	ESTANCIAS	MASC.	FEM.	MASC.	FEM.
<b>ESQUIZOFRENIA, TRAST. ESQUIZOTÍPICOS Y TRASTORNOS DELIRANTES (F20 - F29)</b>	<b>1.384</b>	<b>704</b>	<b>680</b>	<b>93.273</b>	<b>34.235</b>	<b>59.038</b>	<b>1</b>	<b>7</b>
<b>ESQUIZOFRENIA</b>	<b>663</b>	<b>405</b>	<b>258</b>	<b>76.690</b>	<b>27.427</b>	<b>49.263</b>	<b>1</b>	<b>7</b>
ESQUIZOFRENIA PARANOIDE	342	212	130	15.836	6.651	9.185		1
ESQUIZOFRENIA HEBEFRÉNICA	31	21	10	1.228	710	518		
ESQUIZOFRENIA CATATÓNICA	1	1		30	30			
ESQUIZOFRENIA INDIFERENCIADA	10	4	6	259	104	155		
ESQUIZOFRENIA RESIDUAL	250	151	99	58.326	19.326	39.000	1	4
ESQUIZOFRENIA SIMPLE	16	11	5	606	450	156		
OTRAS ESQUIZOFRENIAS	4	1	3	124	43	81		
SIN ESPECIFICACION	9	4	5	281	113	168		2
<b>TRASTORNO ESQUIZOTÍPICO (LATENTE)</b>	<b>4</b>	<b>2</b>	<b>2</b>	<b>100</b>	<b>48</b>	<b>52</b>	<b>0</b>	<b>0</b>
<b>TRASTS. DELIRANTES PERSISTENTES</b>	<b>31</b>	<b>14</b>	<b>17</b>	<b>757</b>	<b>293</b>	<b>464</b>	<b>0</b>	<b>0</b>
TRASTORNO DELIRANTE	31	14	17	757	293	464	0	0
<b>TRAST. PSICOT. AGUDOS Y TRANSITORIOS</b>	<b>176</b>	<b>111</b>	<b>65</b>	<b>3.873</b>	<b>2.497</b>	<b>1.376</b>	<b>0</b>	<b>0</b>
TRAST.PSICOT.AGUDO SIN SINT.ESQUI.	5	1	4	116	5	111		
TRAST. PSICOT. AGUDO POLIMORFO , C/SINT/E	14	6	8	333	155	178		
TRAST. PSICOT. AGUDO DE TIPO ESQUIZOFRÉN	7	3	4	211	104	107		
OTROS TRAST. PSICOT. AGUDOS C/PRED. IDIA	10	10		212	212			
OTROS TRAST.AGUDOS Y TRANSITORIOS	1	1		30	30			
TRAST.PSICOTICO AGUDO SIN ESPECIFICACION	139	90	49	2.971	1.991	980		
<b>TRASTORNOS ESQUIZOAFECTIVOS</b>	<b>510</b>	<b>172</b>	<b>338</b>	<b>11.853</b>	<b>3.970</b>	<b>7.883</b>	<b>0</b>	<b>0</b>
TRAST. ESQUIZOAFECTIVO DE TIPO MANIACO	115	22	93	2.865	574	2.291		
TRAST. ESQUIZOAFECTIVO DE TIPO DEPRESIV	89	11	78	1.968	215	1.753		
TRAST. ESQUIZOAFECTIVO DE TIPO MIXTO	86	18	68	2.150	428	1.722		
SIN ESPECIFICACIÓN	220	121	99	4.870	2.753	2.117		

**CUADRO Nº 26**  
**PACIENTES EGRESADOS POR DIAGNÓSTICO,**  
**ESTANCIAS Y FALLECIDOS, SEGÚN GENERO**  
**HOSPITAL NACIONAL PSIQUIÁTRICO**

**AÑO : 2002**

DIAGNÓSTICOS	TOTAL	GENERO		TOTAL	ESTANCIAS		FALLECIDOS	
	EGRESOS	MASC.	FEM.	ESTANCIAS	MASC.	FEM.	MASC.	FEM.
<b>TRAST. DEL HUMOR (AFECTIVOS)(F30-F39)</b>	<b>1.356</b>	<b>478</b>	<b>878</b>	<b>19.818</b>	<b>7.948</b>	<b>11.870</b>	<b>2</b>	<b>0</b>
<b>EPISODIO MANIACO</b>	<b>5</b>	<b>3</b>	<b>2</b>	<b>64</b>	<b>44</b>	<b>20</b>	<b>0</b>	<b>0</b>
MANIA SIN SINTOMAS PSICOTICOS	1		1	6		6		
MANIA CON SINTOMAS PSICÓTICOS	1	1		9	9		0	0
EPISODIO MANIACO NO ESPECIFICADO	3	2	1	49	35	14	0	
<b>TRASTORNO AFECTIVO BIPOLAR</b>	<b>279</b>	<b>140</b>	<b>139</b>	<b>5.945</b>	<b>3.214</b>	<b>2.731</b>	<b>0</b>	<b>0</b>
T. A. B. EPISODIO HIPOMANIACO PRESENTE	2	1	1	55	35	20		
T. A. B. EPISODIO MANIACO PTE, S/S . PSICÓTI	128	56	72	3.153	1.535	1.618		
T. A. B. EPISODIO MANIACO PTE, C/S. PSICÓTI	20	8	12	315	163	152		
T. A. B. EPISODIO DEP. PTE, LEVE O MODERAD	30	15	15	486	274	212		
T. A. B. EPISODIO GRAVE PRESENTE S/S/PSICÓ	0			0				
T. A. B. EPISODIO GRAVE PRESENTE C/S/PSICÓ	0			0				
T. A. B. EPISODIO MIXTO PRESENTE	25	12	13	503	221	282		
T.A.B. TIPO II	4	2	2	43	18	25		
T. A..B. NO ESPECIFICADO	70	46	24	1.390	968	422		
<b>EPISODIO DEPRESIVO</b>	<b>561</b>	<b>193</b>	<b>368</b>	<b>6.848</b>	<b>2.516</b>	<b>4.332</b>	<b>2</b>	<b>0</b>
EPISODIO DEPRESIVO LEVE	13	4	9	75	24	51		
EPISODIO DEPRESIVO MODERADO	361	108	253	3.212	959	2.253	1	
EPISODIO DEPRESIVO GRAVE S/S PSI CÓTICOS	54	29	25	874	485	389	1	
EPISODIO DEPRESIVO GRAVE C/S PSICÓTICOS	120	49	71	2.567	998	1.569		
EPISODIO DEPRESIVO, NO ESPECIFICADO	13	3	10	120	50	70		
<b>TRASTORNO DEPRESIVO RECURRENTE</b>	<b>292</b>	<b>74</b>	<b>218</b>	<b>4.755</b>	<b>1.422</b>	<b>3.333</b>	<b>0</b>	<b>0</b>
TRAST. DEP. REC. EPISODIO LEVE PRESENTE	10	4	6	92	53	39		
TRAST. DEP. REC. EPISODIO MODERADO PTE.	112	22	90	1.439	307	1.132		
TRAST. DEP. REC. EPISODIO DEP. GRAVE S/S P	83	22	61	1.446	413	1.033		
TRAST. DEP. REC. EPISODIO DEP. GRAVE C/S P	73	21	52	1.558	545	1.013		
T. D. R. NO ESPECIFICADO	14	5	9	220	104	116		
<b>TRASTORNOS DEL HUMOR (AFECTIVOS)</b>								
<b>PERSISTENTES</b>	<b>218</b>	<b>67</b>	<b>151</b>	<b>2.177</b>	<b>723</b>	<b>1.454</b>	<b>0</b>	<b>0</b>
CICLOTIMIA	5	4	1	45	43	2		
DISTIMIA	213	63	150	2.132	680	1.452		
<b>OTROS TRAST. DEL HUMOR (AFECTIVO)</b>	<b>1</b>	<b>1</b>	<b>0</b>	<b>29</b>	<b>29</b>	<b>0</b>	<b>0</b>	<b>0</b>
SIN ESPECIFICACIÓN	1	1		29	29	0		

**CUADRO Nº 26  
PACIENTES EGRESADOS POR DIAGNÓSTICO,  
ESTANCIAS Y FALLECIDOS, SEGÚN GENERO  
HOSPITAL NACIONAL PSIQUIÁTRICO**

**AÑO: 2002**

DIAGNÓSTICOS	TOTAL	GENERO		TOTAL	ESTANCIAS		FALLECIDOS	
	EGRESOS	MASC.	FEM.	ESTANCIAS	MASC.	FEM.	MASC.	FEM.
<b>TRAST. NEUROT. , TRAST. RELACIONADOS C/ EI ESTRES Y TRAST. SOMATOMORFOS (F40 - F48)</b>	<b>404</b>	<b>136</b>	<b>268</b>	<b>3.328</b>	<b>1.101</b>	<b>2.227</b>	<b>0</b>	<b>0</b>
<b>OTROS TRASTORNOS DE ANSIEDAD</b>	<b>21</b>	<b>9</b>	<b>12</b>	<b>187</b>	<b>57</b>	<b>130</b>	<b>0</b>	<b>0</b>
TRASTORNO DE PÁNICO	6	3	3	49	21	28	0	0
TRAST. DE ANSIEDAD GENERALIZADA	6	2	4	54	15	39	0	0
TRAST. MIXTO DE ANSIEDAD Y DEPRESIÓN	4	1	3	47	9	38	0	0
SIN ESPECIFICACIÓN	5	3	2	37	12	25	0	0
<b>TRASTORNO OBSESIVO-COMPULSIVO</b>	<b>20</b>	<b>8</b>	<b>12</b>	<b>415</b>	<b>96</b>	<b>319</b>	<b>0</b>	<b>0</b>
PREDOMINIO DE ACTOS COMPULSIVOS	1		1	38		38		
SIN ESPECIFICACIÓN	19	8	11	377	96	281		
<b>REACCIÓN AL ESTRES GRAVE Y TRASTORNOS DE ADAPTACIÓN</b>	<b>351</b>	<b>117</b>	<b>234</b>	<b>2.537</b>	<b>916</b>	<b>1.621</b>	<b>0</b>	<b>0</b>
REACCIÓN AL ESTRES AGUDO	0			0	0			
TRAST. DE ESTRES POSTRAUMÁTICO	5	1	4	65	9	56		
TRAST. DE ADAPTACIÓN	346	116	230	2.472	907	1.565		
<b>TRAST. DISOCIATIVOS (DE CONVERSION)</b>	<b>9</b>	<b>1</b>	<b>8</b>	<b>119</b>	<b>26</b>	<b>93</b>	<b>0</b>	<b>0</b>
AMNESIA DISOCIATIVA	2	1	1	29	26	3		
FUGA DISOCIATIVA	0			0				
SIN ESPECIFICACIÓN	7		7	90		90		
<b>TRASTORNOS SOMATOMORFOS</b>	<b>3</b>	<b>1</b>	<b>2</b>	<b>70</b>	<b>6</b>	<b>64</b>	<b>0</b>	<b>0</b>
TRASTORNO DE SOMATIZACIÓN	2		2	64		64		
TRASTORNO HIPOCONDRIACO	1	1		6	6			

**CUADRO Nº 26  
PACIENTES EGRESADOS POR DIAGNÓSTICO,  
ESTANCIAS Y FALLECIDOS, SEGÚN GENERO  
HOSPITAL NACIONAL PSIQUIÁTRICO**

**AÑO : 2002**

DIAGNÓSTICOS	TOTAL	GENERO		TOTAL	ESTANCIAS		FALLECIDOS	
	EGRESOS	MASC.	FEM.	ESTANCIAS	MASC.	FEM.	MASC.	FEM.
<b><u>SINDROMES DEL COMPORT. ASOC. CON ALTERACIONES FISIOLÓGICAS Y Y FACTORES FÍSICOS (F50 - F59)</u></b>	<b><u>17</u></b>	<b><u>0</u></b>	<b><u>17</u></b>	<b><u>293</u></b>	<b><u>0</u></b>	<b><u>293</u></b>	<b><u>0</u></b>	<b><u>0</u></b>
<b>TRAST. DE LA INGESTION DE ALIMENTOS</b>	<b>11</b>	<b>0</b>	<b>11</b>	<b>225</b>	<b>0</b>	<b>225</b>	<b>0</b>	<b>0</b>
ANOREXIA NERVIOSA	2		2	50		50		
ANOREXIA NERVIOSA ATÍPICA	6		6	163		163		
BULIMIA NERVIOSA	3		3	12		12		
SIN ESPECIFICACIÓN	0			0				
<b>TRASTORNOS NO ORGÁNICOS DEL SUEÑO</b>	<b>0</b>	<b>0</b>	<b>0</b>	<b>0</b>	<b>0</b>	<b>0</b>	<b>0</b>	<b>0</b>
SIN ESPECIFICACIÓN	0			0				
<b>TRAST. MENT. Y DEL COMPORT. ASOC. CON EL PUERPERIO N.C.EN OTRA PARTE</b>	<b>6</b>	<b>0</b>	<b>6</b>	<b>68</b>	<b>0</b>	<b>68</b>	<b>0</b>	<b>0</b>
LEVES ASOCIADOS CON EL PUERPERIO N.C.O.	2		2	17		17		
GRAVES ASOCIADOS CON EL PUERPERIO N.C.	4		4	51		51		
OTROS ASOCIADOS CON EL PUERP. N.C.O.P	0			0				
<b>TRASTORNOS NO ORGÁNICOS DEL SUEÑO</b>	<b>0</b>			<b>0</b>				
<b><u>TRAST. DE LA PERSONALIDAD Y DEL COMPORT. EN ADULTOS (F60 - F69)</u></b>	<b><u>137</u></b>	<b><u>56</u></b>	<b><u>81</u></b>	<b><u>2.287</u></b>	<b><u>1.702</u></b>	<b><u>585</u></b>	<b><u>0</u></b>	<b><u>0</u></b>
<b>TRAST. ESPECIF. DE LA PERSONALIDAD</b>	<b>112</b>	<b>48</b>	<b>64</b>	<b>2.025</b>	<b>1.568</b>	<b>457</b>	<b>0</b>	<b>0</b>
TRAST. PARANOIDE DE LA PERSONALIDAD	3		3	13		13		
TRAST. ESQUIZOIDE DE LA PERSONALIDAD	0			0				
TRAST. ASOCIAL DE LA PERSONALIDAD	38	24	14	399	293	106		
TRAST. DE LA PERS. EMOCIONALMENTE INEST.	44	14	30	1.392	1.177	215		
TRASTORNO HISTRIÓNICO DE LA PERSONALID.	6	2	4	47	23	24		
TRASTORNO ANANCASTICO DE LA PERSONALID.	1	1		5	5			
TRASTORNO DE LA PRES. ANSIOSA , EVASIVA,	1		1	2		2		
TRAST. DE LA PESONALIDAD DEPENDIENTE	13	5	8	120	50	70		
OTROS	6	2	4	47	20	27		
<b>TRASTORNOS MIXTOS Y OTROS TRAST. DE LA PERSONALIDAD</b>	<b>15</b>	<b>1</b>	<b>14</b>	<b>102</b>	<b>7</b>	<b>95</b>	<b>0</b>	<b>0</b>
<b>TRASTORNOS DE LOS HABITOS E IMPULSOS</b>	<b>1</b>	<b>1</b>	<b>0</b>	<b>10</b>	<b>10</b>	<b>0</b>	<b>0</b>	<b>0</b>
LUDOPATIA	1	1		10	10			
<b>TRASTORNOS DE LA ORIENTACION SEXUAL</b>	<b>1</b>	<b>1</b>	<b>0</b>	<b>33</b>	<b>33</b>	<b>0</b>	<b>0</b>	<b>0</b>
TRASTORNO DE LA RELACION SEXUAL	1	1		33	33			
<b>OTROS TRAST. DE LA PERSONALIDAD Y DEL COMPORTAMIENTO EN ADULTOS</b>	<b>8</b>	<b>5</b>	<b>3</b>	<b>117</b>	<b>84</b>	<b>33</b>	<b>0</b>	<b>0</b>
ELABORAC. DE SINT. FÍSICOS P/CAUSAS PSICO	0			0				
TRASTORNO FACTICIO	8	5	3	117	84	33		

**CUADRO Nº 26**  
**PACIENTES EGRESADOS POR DIAGNÓSTICO,**  
**ESTANCIAS Y FALLECIDOS, SEGÚN GENERO**  
**HOSPITAL NACIONAL PSIQUIÁTRICO**

AÑO : 2002

DIAGNÓSTICOS	TOTAL	GENERO		TOTAL	ESTANCIAS		FALLECIDOS	
	EGRESOS	MASC.	FEM.	ESTANCIAS	MASC.	FEM.	MASC.	FEM.
<b>RETRASO MENTAL (F70 - F79)</b>	<b>40</b>	<b>18</b>	<b>22</b>	<b>17.611</b>	<b>2.580</b>	<b>15.031</b>	<b>1</b>	<b>2</b>
LEVE	3		3	3.962		3.962		1
MODERADO	23	10	13	13.330	2.560	10.770	1	1
GRAVE	14	8	6	319	20	299		
<b>TRAST. DEL DESARROLLO PSICOLÓGICO</b> <b>F80 - F89)</b>	<b>1</b>	<b>1</b>	<b>0</b>	<b>1</b>	<b>1</b>	<b>0</b>	<b>0</b>	<b>0</b>
<b>TRAST. GENERALIZADO DEL DESARROLLO</b>	<b>1</b>	<b>1</b>	<b>0</b>	<b>1</b>	<b>1</b>	<b>0</b>	<b>0</b>	<b>0</b>
AUTISMO EN LA NIÑEZ	0			0			0	0
AUTISMO ATÍPICO	1	1		1	1			
<b>TRAST. EMOCIONALES Y DEL COMPORT.</b> <b>QUE APARECEN HABITUALM. EN LA NIÑEZ</b> <b>Y EN LA ADOLESCENCIA (F90 - F98)</b>	<b>2</b>	<b>1</b>	<b>1</b>	<b>9</b>	<b>6</b>	<b>3</b>	<b>0</b>	<b>0</b>
<b>TRASTORNOS HIPERCINETICOS</b>	<b>1</b>	<b>1</b>	<b>0</b>	<b>6</b>	<b>6</b>	<b>0</b>	<b>0</b>	<b>0</b>
PERTURBACION DE LA ACTI. Y LA ATENCION	1	1		6	6		0	0
<b>TRASTORNOS DE LA CONDUCTA</b>	<b>1</b>	<b>0</b>	<b>1</b>	<b>3</b>	<b>0</b>	<b>3</b>	<b>0</b>	<b>0</b>
INSOCIABLE	0			0			0	0
TRASTORNO OPOSITOR DESAFIANTE	0			0			0	0
SIN ESPECIFICACIÓN	1		1	3		3	0	0
<b>OBSEVACION Y EVALUACION MEDICAS</b> <b>POR SOSPECHA DE ENF. Y AFECCIONES</b>	<b>10</b>	<b>6</b>	<b>4</b>	<b>6.623</b>	<b>6.606</b>	<b>17</b>	<b>1</b>	<b>0</b>
OBS. POR SOSP. DE TRAST. MENTAL Y DEL CO	9	5	4	35	18	17		
<b>CAUSAS DE MORBILIDAD DESCONOCIDAS</b> <b>Y NO ESPECIFICADAS(R69X)</b>	<b>1</b>	<b>1</b>	<b>0</b>	<b>6.588</b>	<b>6.588</b>	<b>0</b>	<b>1</b>	<b>0</b>
MUERTE SUBITA	1	1		6.588	6.588		1	0

FUENTE: INDICE DE MORBILIDAD DE REDES.  
scb